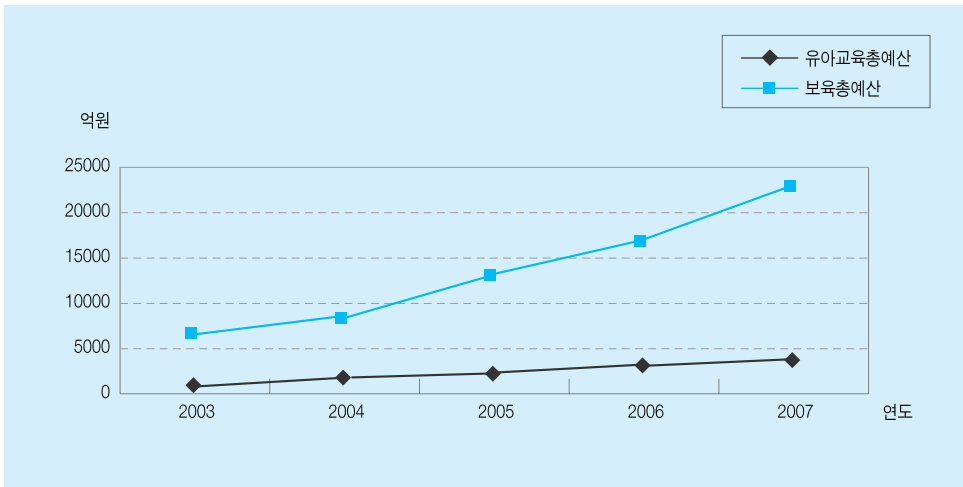


유아교육 및 보육 재정 지원 현황

정리 김문정 육아정책개발센터 연구원

■ 유아교육 및 보육 예산 변화 추이(2003~2007년)

- 지난 5년 간 유아교육 예산과 보육예산은 증가함.
- 유아교육 예산은 2003년 508억원에서 2007년 4,343억원으로 8배 넘게 증가함.
- 보육예산은 2003년 8,120억원에서 2007년 2조 2,866억원으로 3배 가까이 증가함.

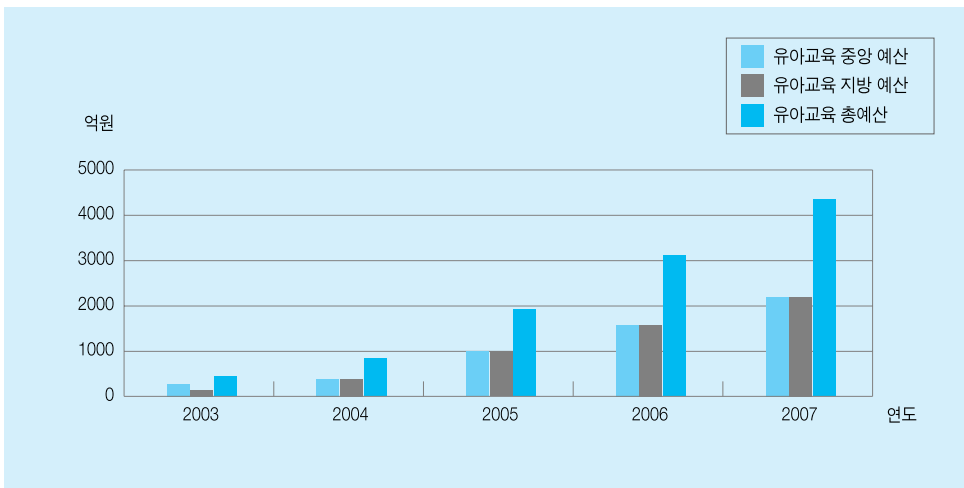


유아교육과 보육 예산 비교

주: 중앙정부, 지방정부 예산을 합한 총예산임. 보육지방예산은 시·도 및 시·군·구 특별사업 예산은 제외된 것임.
 자료: 교육인적자원부(2007). 예산 현황 및 내부자료. 여성가족부(2006). 예산 현황 및 내부자료. 여성가족부(2007). 보육사업안내.

■ 연도별 유아교육 예산(2003~2007년)

- 유아교육 중앙정부 예산은 2003년 256억원에서 2007년 2,171억원으로 8배 이상 증가함.
- 유아교육 지방정부 예산은 2003년 252억원에서 2007년 2,172억원으로 8배 이상 증가함.
- 유아교육 예산 분담비율은 2003년에 중앙정부가 50.4%, 지방정부가 49.6%이며, 2007년에 중앙정부가 50.0%, 지방정부가 50.0%로 중앙정부와 지방정부의 분담비율은 거의 비슷함.



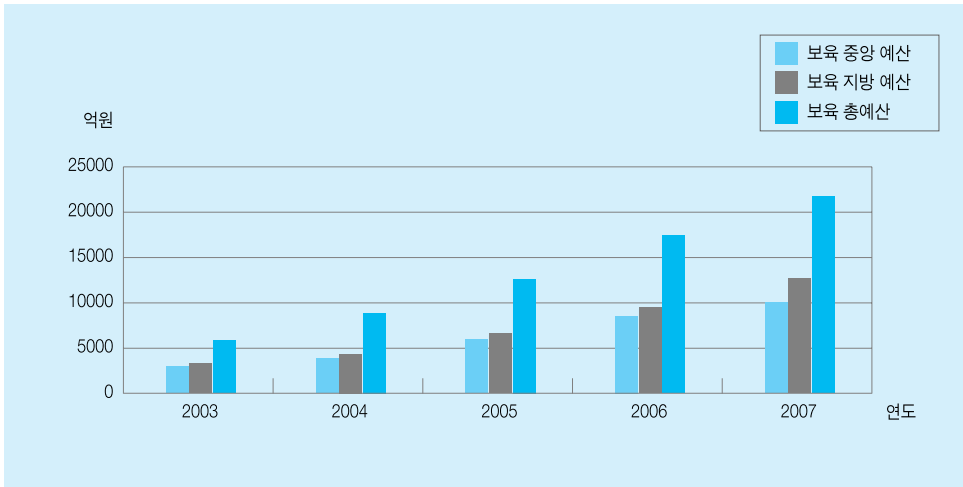
연도별 유아교육 예산

자료: 교육인적자원부(2007). 예산 현황 및 내부자료.

■ 연도별 보육 예산(2003~2007년)

- 보육 중앙정부 예산은 2003년 2,979억원에서 2007년 1조 383억원으로 3배 이상 증가함.
- 보육 지방정부 예산은 2003년 3,298억원에서 2007년 1조 2,483억원으로 4배 가까이 증가함.
- 보육 예산 분담비율은 2003년에 중앙정부가 47.5%, 지방정부가 52.5%이며, 2007

년에 중앙정부가 45.4%, 지방정부가 54.6%로 중앙정부와 지방정부의 분담비율은 거의 비슷함.



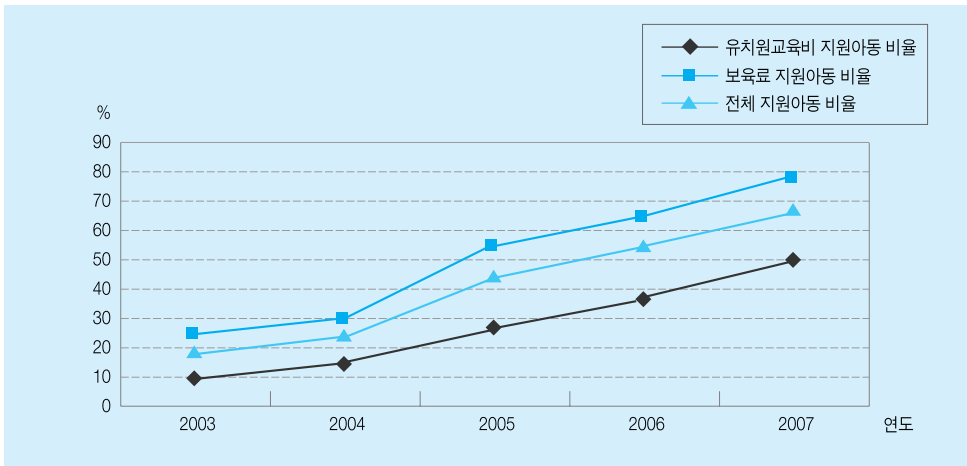
연도별 보육 예산

주: 지방예산은 시·도 및 시·군·구 특별사업 예산은 제외된 것임.

자료: 여성가족부(2006). 예산 현황 및 내부자료, 여성가족부(2007). 보육사업안내.

■ 유치원과 보육시설 이용 아동 지원 비율(2003~2007년)

- 지난 5년 간 유치원과 보육시설을 다니는 아동 중 지원을 받는 아동의 비율은 18.7%(262,477명)에서 69.0%(1,133,176명)로 4배 가까이 증가함.
- 유치원 이용 아동 중 교육비 지원(3-4세차등교육비, 5세아무상교육비, 두자녀이상 교육비 지원) 아동 비율은 2003년 9.5%(51,864명)에서 2007년 50.6%(273,823명)로 5배 넘게 증가함.
- 보육시설 이용 아동 중 보육료 지원(저소득차등보육료, 만5세무상보육료, 두자녀 이상보육료, 장애아동) 아동 비율은 2003년 24.5%(210,613명)에서 2007년 78.1%(859,353명)로 3배 넘게 증가함.

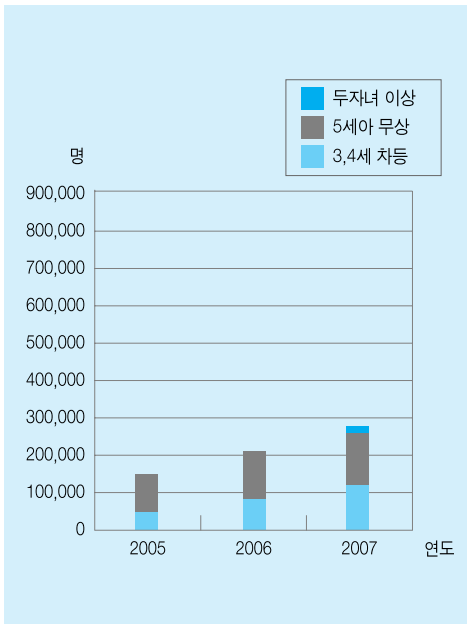


유치원 교육비와 보육료 지원 아동 비율

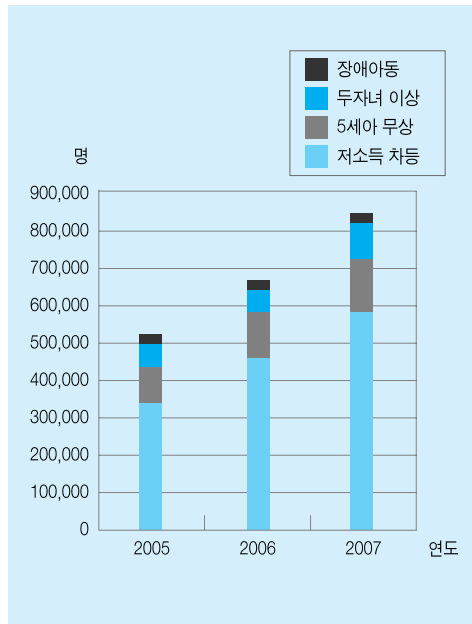
자료: 교육인적자원부(2007), 예산현황 및 내부자료, 여성가족부(각 연도), 보육통계.

■ 유치원과 보육시설 이용 아동 지원대상별 아동수(2005~2007년)

- 지난 3년간 유치원 이용 아동 중 교육비 지원 아동을 지원대상별로 살펴보면 3, 4세 차등교육비 지원아동 수는 2배 넘게 증가하고, 5세아 무상교육비 지원아동 수는 1.6배 정도 증가함. 2007년부터 두자녀이상 교육비 지원이 시작됨.
- 지난 3년간 보육시설 이용 아동 중 보육료 지원 아동을 지원대상별로 살펴보면 1.2~1.7배 증가함. 저소득차등보육료, 두자녀이상, 만5세아보육료, 장애아동 지원의 순으로 많이 증가함.



교육비지원 대상별 아동수



보육료 지원대상별 아동수

자료: 교육인적자원부(2007). 예산현황 및 내부자료. 여성가족부(각 연도). 보육통계.