

# 2009년 전국 보육실태조사 가구조사 결과 Ⅲ

## 영유아 보육·교육기관 및 개인 서비스 이용 만족도

2009년 전국보육실태조사 가구조사 결과 미취학 아동이 이용하는 보육시설, 유치원, 반일제이상 학원 등의 보육·교육기관 이용 만족도는 2004년 조사에 비해 전반적으로 상승하여 그동안의 보육을 포함한 서비스 개선 노력이 나타났음을 알 수 있었다. 그러나 비용에 대한 만족정도는 낮아서, 부모 부담과 정부의 보육료, 교육비 지원예산의 확대와의 관련성을 면밀하게 검토할 필요성이 제기된다.

또한 개인양육지원 서비스 중, 혈연인에 의한 보육 만족도는 매우 높은 것으로 나타났다. 양육방식과 양육환경에 대한 만족도는 비용이나 시간 만족도보다 낮은 편이다. 비혈연인 보육 만족도는 성실성, 이용시간, 양육환경, 양육방식이 상대적으로 높고 비용과 전문성은 상대적으로 낮아, 전문성과 비용이 정책과제가 됨을 나타낸다.

### 1. 보육·교육기관 이용 만족도

보육·교육기관 이용 만족도는 미취학 아동이 보육시설, 유치원, 반일제이상 학원, 기타 기관을 이용해 본 경험에 대한 만족도로, 원장, 교사, 주변환경, 시설설비 및 실내환경, 교재교구 및 장비, 내부분위기, 비용, 건강관리, 영양관리, 안전관리, 교육내용, 부모참여, 부모교육 및 상담의 13가지 항목에 대하여 조사한 결과이다. 먼저 이용하는 기관 유형별로 살펴보고, 다시 기관별로 각 항목에 따른 만족도를 상세하게 제시하였다.

### 가. 기관유형별 만족도 비교

아동이 이용하는 기관에 대하여 13가지 항목을 매우 만족, 만족, 보통, 불만족, 매우 불만족으로 조사하여 만족정도를 5점 척도화한 이용 만족도 평균값은 <표 1>과 같다.

전체 기관의 13개 항목 전체 평균은 3.69로 항목별로는 교사 3.96, 원장 3.91, 내부 분위기 3.81, 안전관리 3.80 순으로 높게 나타났다. 반면, 비용과 부모참여는 각각 3.32, 3.47로 3.5 미만으로 가장 낮게 나타났다. 기관별로는 유치원 3.72, 보육시설 3.68, 반일제이상 학원(미술 등)

< 표 1 > 5점 평균 기관별 이용 만족도

구분	전체 (표준편차)	보육 시설	유치원	선교원	반일제 이상		(수)	F
					학원(영어)	학원(미술 등)		
원장	3.91( .72)	3.97	3.81	3.72	3.43	3.99	(2,042)	8.8**
교사	3.96( .68)	3.97	3.95	3.84	3.89	3.95	(2,045)	0.4
주변환경	3.53( .80)	3.50	3.61	3.42	3.22	3.46	(2,045)	3.3*
시설설비 및 실내환경	3.66( .78)	3.61	3.79	2.90	3.62	3.44	(2,045)	10.5**
교재교구 및 장비	3.66( .70)	3.63	3.75	3.31	3.66	3.53	(2,045)	4.4**
내부 분위기	3.81( .65)	3.79	3.76	3.67	3.72	3.72	(2,045)	1.6
비용	3.32(1.01)	3.37	3.27	3.34	2.63	3.14	(2,045)	4.6**
건강관리	3.71( .69)	3.70	3.75	3.57	3.51	3.62	(2,045)	1.4
급간식관리	3.78( .74)	3.80	3.77	3.68	3.67	3.44	(2,045)	2.9*
안전관리	3.80( .68)	3.80	3.81	3.76	3.50	3.63	(2,045)	2.1
교육내용	3.78( .65)	3.77	3.81	3.67	3.92	3.94	(2,045)	1.0
부모참여	3.47( .76)	3.42	3.58	3.09	3.42	3.53	(2,045)	5.8**
부모교육 및 상담	3.53( .76)	3.52	3.57	3.11	3.43	3.52	(2,045)	2.0
전체 평균	3.69	3.68	3.72	3.47	3.51	3.60	(2,042)	-
2004년 조사(환산)	3.58	3.58	3.64	3.63		3.46	(2,043)	

주: \*는 통계적 유의도 p<.05를 의미하고 \*\*는 p<.01을 의미함

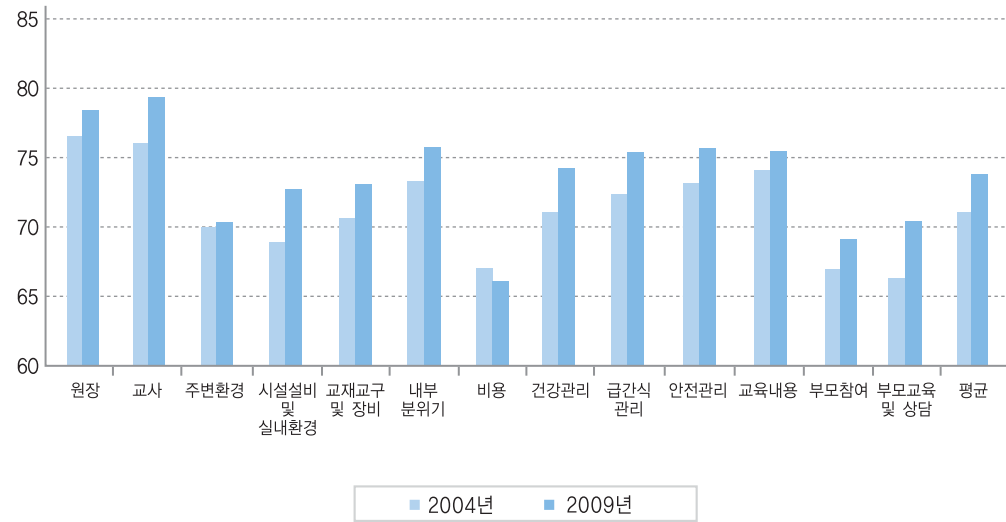
3.60, 반일제이상 영어학원 3.51, 선교원 3.47로 나타났다.

2004년 실태조사를 5점 척도로 환산해 보면 유치원에 이어 선교원이 높았던 것을 고려하면 2004년에 비하여 선교원에 대한 만족도가 매우 낮아졌음을 알 수 있다.

기관별 차이를 항목별로 살펴보면 원장, 주변환경, 시설설비 및 실내환경, 교재교구 및 장비, 비용, 급간식관리, 부모참여에서 통계적으로 유의한 차이가 나타났다. 이러한 결과는 주로 선교원과 반일제이상 영어학원이 다른 기관에 비하여 만족도가 낮기 때문이다. 선교원은 주로 시설, 환경, 부모참여 등에서 만족도가 매우 낮았으며, 반일제이상 영어학원은 비용, 주변환경, 원장에 대

한 만족도가 다른 기관에 비하여 낮게 나타났다.

2004년 실태조사와 비교하여 기관별 만족도가 얼마나 변화했는지 살펴보았다. 2004년은 4점 척도, 2009년은 5점 척도를 사용하였기 때문에 모두 100점으로 환산하여 점수를 비교하였다. 그 결과 [그림 1]과 같이, 기관 만족도는 2004년 대비 2009년 평균 2.30점 증가한 것으로 나타났다. 비용을 제외한 12개 항목 모두 만족도가 증가하였다. 가장 크게 증가한 항목은 시설설비 및 실내환경으로 4.2점이 증가하였고, 그 다음으로 부모교육 및 상담이 3.85점 증가하였다. 지난 5년간 보육료·교육비에 대한 지원은 증가한 데 반하여, 비용에 대한 만족도가 감소한 것은 지원에 대한 기대가 크게 증가하였기 때문이라고 생각되지만,



[ 그림 1 ] 보육·교육기관 이용 만족도 비교(2004, 2009)

기관유형이나 지역, 모취업 등 제 특성에 따라 이 유를 분석해 볼 필요가 있다.

#### 나. 보육시설 만족도

다음은 보육시설 이용 만족 정도를 제시한 것이 다. 비용, 주변환경, 부모참여에 대하여 만족한다는 비율이 낮고 불만인 비율이 높다. 비용에 대해 서는 매우 만족 13.4%, 만족 32.8%, 보통 33.9%, 불만 16.9%, 매우 불만족 3.0%로, 불만족 비율이 20% 수준으로 가장 높게 나타났다. 주변환경이 나 부모참여, 부모교육 및 상담이 다른 항목에 비 하여 만족하지 못한다는 응답비율이 높았다. 부 모참여나 부모교육 및 상담은 2004년 실태조사 에서도 보육시설의 만족도에서 점수가 낮았던 점 을 고려해 볼 때, 보육시설에서는 부모참여를 활 성화하거나 부모교육 및 상담에 더욱 적극적인

노력이 필요하며, 정책적 방안도 모색되어야 할 것이다.

5점 척도 평균으로 볼 때, 13개 항목 모두 보통 이상으로 만족한다는 결과를 나타냈다. 특히, 원 장, 교사 등 인력에 대한 만족이 4점에 가까운 정 도로 상대적으로 높고 급·간식관리와 안전관리 에 대한 만족도도 상대적으로 높다. 한편 가장 낮 은 만족도를 보이는 것은 비용으로 3.37점이다 (표 2 참조).

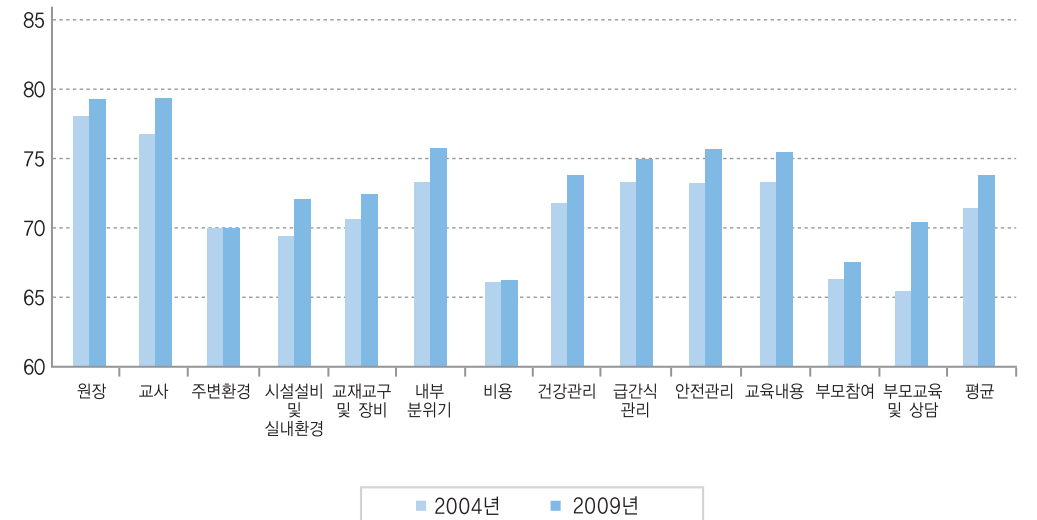
보육시설 이용 만족도를 2004년과 비교해 보 았다. 보육시설에 대한 만족도는 2004년과 비교 하여 평균 1.80점 증가하였다. 13개 항목별로 살 펴보면 주변환경만 제외하고 12개 항목의 만족도 가 모두 증가하였다. 특히, 앞서 살펴본 전체 기 관 만족도에서 비용에 대한 만족도가 감소하였던 것과 비교해 볼 때, 보육시설의 비용에 대한 만족 도가 0.15점이나 증가한 것은 매우 의미있다고

< 표 2 > 보육시설 만족도 백분율 분포

구분	매우 불만족	불만족	보통	만족	매우 만족	계수	5점 척도 (표준편차)
원장	0.2	2.0	19.7	57.1	21.0	100.0(1,340)	3.97(.71)
교사	0.3	1.9	18.7	58.6	20.5	100.0(1,341)	3.97(.70)
주변환경	0.6	9.7	36.8	45.1	7.8	100.0(1,341)	3.50(.80)
시설설비 및 실내환경	0.7	6.9	33.2	48.6	10.6	100.0(1,341)	3.61(.79)
교재교구 및 장비	0.2	3.5	37.6	50.2	8.5	100.0(1,341)	3.63(.70)
내부 분위기	0.1	2.5	26.7	59.4	11.3	100.0(1,341)	3.80(.67)
비용	3.0	16.9	33.9	32.8	13.4	100.0(1,341)	3.37(1.01)
건강관리	0.2	4.0	31.1	54.3	10.4	100.0(1,341)	3.71(.71)
급간식관리	0.5	4.5	24.3	56.3	14.4	100.0(1,341)	3.80(.76)
안전관리	0.4	2.8	24.9	59.9	12.0	100.0(1,341)	3.80(.69)
교육내용	0.1	2.5	27.8	59.9	9.7	100.0(1,341)	3.77(.65)
부모참여	0.8	9.0	44.6	38.8	6.8	100.0(1,341)	3.42(.78)
부모교육 및 상담	0.7	7.8	39.0	44.0	8.5	100.0(1,341)	3.52(.79)

할 수 있다. 지난 5년간 보육시설에 대한 정부의 지원이 크게 증가하였고, 그에 따라 부모부담금 에 대한 부모의 부담이 낮아졌다는 것을 알 수 있

다. 만족도 변화를 살펴보면, 부모교육 및 상담이 4.40으로 가장 크게 증가하였고 교사와 시설설 비 및 실내환경이 각각 2.90, 2.95 증가하였다



[ 그림 2 ] 보육시설 이용 만족도 비교(2004, 2009)

(그림 2 참조).

보육시설 만족도의 보육시설 운영 주체별 차이를 보면 전체 만족도 점수 평균은 부모협동보육시설 4.40점, 직장보육시설 3.98점, 기타법인보육시설 3.93점, 가정보육시설 3.81점, 국공립보육시설 3.73점, 사회복지법인시설 3.71점, 민간보육시설 3.61점순이다(표 3 참조). 기타법인보육시설의 만족도가 상대적으로 매우 높게 나타난 것은 조사에 포함된 기타법인보육시설의 수는 적은 데 반해, 바람직하게 운영되고 있는 기타법인보육시설들 조사에 많이 포함되었기 때문으로 추측된다.

2004년 실태조사에서의 시설유형별 만족도 순서는 법인보육시설, 직장보육시설, 단체보육시설, 국공립보육시설, 민간보육시설, 가정보육시설이

었다. 민간보육시설은 2004년과 2009년 모두 만족도가 낮아 민간보육시설의 경우 전반적인 변화가 요구된다고 할 수 있다. 2004년 가장 만족도가 높았던 사회복지법인시설은 2009년 민간보육시설 다음으로 만족도가 낮은 것으로 나타나 만족도가 낮아진 원인을 파악하여 개선이 요구된다.

직장보육시설과 기타법인시설의 전체적인 만족도가 높았던 만큼 두 유형의 보육시설은 주변환경이나 시설설비 등 보육시설 설비 관련 부분, 운영 부분 모두에서 상대적으로 높은 만족도를 기록했다. 반면, 가정보육시설의 경우 교육내용이나 부모 참여 등에 대한 만족도는 떨어지지만 원장과 교사에 대한 만족도 수준이 상대적으로 높다. 부모협동보육시설은 보육시설 실내 환경과 교재교구를 제외한 모든 영역에 대한 만족도가

가장 높다. 반면, 민간보육시설은 민간 시설 내에서도 편차가 존재하겠지만 그림에도 불구하고 모든 영역에서 평균 이하의 만족도를 나타내고 있다(표 3 참조).

시설은 비용에 대한 불만족 비율이 19.9%인 것에 반하여 유치원은 24.7%로 불만족 비율이 더 높은 것을 알 수 있다.

유치원 이용 만족도 변화를 2004년과 비교해 보았다. 2004년과 비교하여 100점으로 환산할 경우 평균 1.65점 만족도가 증가하였음을 알 수 있다. 항목별로는 주변환경과 비용을 제외한 11개의 항목이 모두 증가하였다. 그러나 비용은 2.35점이 감소하여 감소폭이 상대적으로 크다고 할 수 있다. 앞서 살펴본 전체 기관 만족도에서 비용 만족도가 0.85점 감소한 것은 유치원 비용 만족도가 감소한 것과 크게 관련있다고 할 수 있다. 시설설비 및 실내환경은 4.30점 증가하여 만족도가 가장 크게 증가하였으며, 다음으로는 내부분위기 3.20점, 교재교구 및 장비 2.75점 순이다(그림 3 참조).

**다. 유치원 만족도**

〈표 4〉는 유치원 만족 정도를 매우 만족, 만족, 보통, 불만족과 매우 불만족으로 제시한 것이다.

보육시설과 마찬가지로 원장, 교사와 같은 인력과 내부분위기, 안전관리, 교육내용 등 질적 측면이나 프로그램에 대해 만족한다는 비율이 높게 나타났다. 비용으로 비용에 대해서는 매우 불만족이 3.1%, 불만족이 21.5%이다. 비용에 대한 불만족 비율이 다른 항목에 비하여 가장 높은 것도 보육시설과 유사하다고 볼 수 있다. 그러나 보육

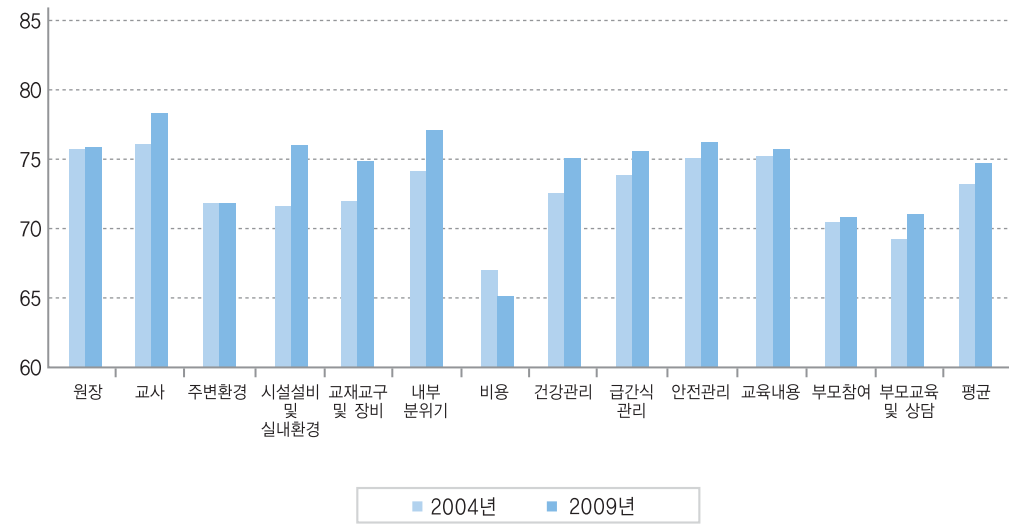
〈 표 3 〉 보육시설 유형별 만족도 5점 척도

구분	국공립	사회복지 법인	기타법인 단체	민간	가정	직장	부모 협동	전체 (표준편차)	F	(수)
원장	3.90	4.03	4.15	3.93	4.13	4.01	4.59	3.97(.71)	3.1**	(1,340)
교사	4.01	4.07	4.19	3.90	4.09	4.16	4.59	3.97(.70)	4.2**	(1,341)
주변환경	3.42	3.59	3.74	3.46	3.73	3.33	4.37	3.50(.80)	4.7**	(1,341)
시설설비 및 실내환경	3.58	3.65	3.81	3.57	3.76	3.92	3.59	3.61(.79)	2.4*	(1,341)
교재교구 및 장비	3.66	3.48	3.81	3.61	3.72	3.97	3.59	3.63(.70)	3.1**	(1,341)
내부 분위기	3.81	3.80	4.13	3.73	3.91	4.17	4.59	3.80(.67)	6.7**	(1,341)
비용	3.64	3.55	3.81	3.17	3.69	3.78	4.61	3.37(1.01)	15.0**	(1,341)
건강관리	3.71	3.71	3.97	3.63	3.82	3.93	4.37	3.71(.71)	5.2**	(1,341)
급간식관리	3.92	3.86	4.02	3.69	3.99	4.20	4.57	3.80(.76)	8.1**	(1,341)
안전관리	3.86	3.75	3.99	3.95	3.92	4.20	4.59	3.80(.69)	4.9**	(1,341)
교육내용	3.75	3.81	4.07	3.74	3.72	4.09	4.59	3.77(.65)	4.6**	(1,341)
부모참여	3.55	3.44	3.70	3.34	3.43	3.93	4.59	3.42(.78)	7.1**	(1,341)
부모교육 및 상담	3.61	3.51	3.70	3.45	3.59	3.95	4.59	3.52(.79)	4.6**	(1,341)
전체 평균	3.73	3.71	3.93	3.61	3.81	3.99	4.40	3.68(.50)	-	-
2004년조사(전환)	3.61	3.70	3.66	3.55	3.54	3.69	-	3.59	-	(816)

주: \*는 통계적 유의도 p<.05를 의미하고, \*\*는 p<.01을 의미함. 점수가 높을수록 만족도가 높음.

〈 표 4 〉 유치원 만족도 백분율 분포

구분	매우 불만족	불만족	보통	만족	매우 만족	계(수)	단위: % (점)
							5점 척도 (표준편차)
원장	0.7	2.3	26.2	57.0	13.8	100.0(609)	3.81(.52)
교사	-	1.3	19.6	62.2	16.9	100.0(612)	3.95(.42)
주변환경	0.6	8.3	30.6	50.2	10.3	100.0(612)	3.61(.65)
시설설비 및 실내환경	0.4	3.5	25.1	59.0	12.0	100.0(612)	3.79(.51)
교재교구 및 장비	0.2	2.9	29.1	57.6	10.2	100.0(612)	3.75(.46)
내부 분위기	0.1	1.3	21.8	66.2	10.6	100.0(612)	3.86(.37)
비용	3.1	21.6	32.3	31.5	11.5	100.0(612)	3.27(1.05)
건강관리	-	2.0	30.1	59.0	8.9	100.0(612)	3.75(.41)
급간식관리	0.1	4.9	24.2	59.8	11.0	100.0(612)	3.77(.51)
안전관리	0.1	2.8	23.9	62.8	10.5	100.0(612)	3.81(.43)
교육내용	-	2.6	23.7	63.5	10.2	100.0(612)	3.81(.41)
부모참여	0.2	4.4	39.9	48.6	6.9	100.0(612)	3.58(.49)
부모교육 및 상담	0.4	3.9	41.3	46.7	7.7	100.0(612)	3.57(.51)



[ 그림 3 ] 유치원 이용 만족도 비교(2004, 2009)

### 라. 반일제이상 학원 및 선교원 만족도

반일제 학원과 선교원에 대한 만족도를 살펴보았다. 우선, 반일제이상 영어학원의 경우 교육내용에 대한 만족도 80.2%로 5점 환산 3.92점으로 만족도가 매우 높은 것으로 나타났다. 교사, 급간식관리, 내부분위기도 만족한다는 응답이 높게 나타났다. 그러나 비용의 경우 불만족한다는 비율이 49.5%로 5점 환산 2.63점으로 불만족 비율이 매우 높게 나타났다. 영어학원 이용자는 비싼 비용에는 불만족하지만 교육내용이 좋아서 이에 만족하기 때문에 반일제이상 영어학원을 이용한다는 것을 알 수 있다(표 5 참조).

영어학원이 아닌 미술 등의 반일제이상 학원의 만족도는 원장, 교사, 교육내용, 내부분위기에 대해 만족한다는 비율이 70%로 5점 환산 3.7점 이

상으로 높게 나타났다. 반일제 영어학원과 비교하여, 영어학원의 경우 교사에 대한 만족도에 비하여 원장 만족도는 높지 않았던 것에 비하여 미술학원 등의 반일제 학원은 교사와 함께 원장에 대한 만족비율이 높아 차이를 나타냈다. 영어학원과 마찬가지로 비용에 대한 불만족은 높게 나타났다.

끝으로 선교원 이용 부모의 만족도를 살펴보았다. 원장, 교사, 안전관리 등은 5점 환산 2.7점 이상으로 만족한다는 비율이 다른 항목에 비하여 높았으며, 시설설비 및 실내환경, 부모교육 및 상담, 비용, 부모참여 등은 불만족한다는 비율이 높게 나타났다. 특히 시설설비·실내환경은 불만족한다는 비율이 45.0%, 5점 환산 2.9점으로 만족도가 매우 낮아 선교원의 시설 및 환경에 대한 개선이 요구됨을 알 수 있다(표 5 참조).

< 표 5 > 반일제이상 학원 및 선교원 만족도 5점 척도

구분	반일제 이상 영어 학원(수=27)	반일제 이상 기타 학원(수=48)	선교원(수=17)
	5점 척도 평균 (표준편차)	5점 척도 평균 (표준편차)	5점 척도 평균 (표준편차)
원장	3.43(37)	3.99(48)	3.72(40)
교사	3.89(45)	3.95(53)	3.83(33)
주변환경	3.22(86)	3.46(47)	3.42(81)
시설설비 및 실내환경	3.62(72)	3.44(47)	2.90(102)
교재교구 및 장비	3.66(66)	3.53(51)	3.31(78)
내부 분위기	3.72(40)	3.72(30)	3.67(52)
비용	2.63(74)	3.14(87)	3.34(92)
건강관리	3.51(46)	3.62(27)	3.57(65)
급간식관리	3.67(34)	3.44(42)	3.68(60)
안전관리	3.50(53)	3.63(33)	3.76(28)
교육내용	3.92(32)	3.84(34)	3.67(31)
부모참여	3.43(44)	3.53(54)	3.09(75)
부모교육 및 상담	3.43(39)	3.52(44)	3.11(86)

< 표 6 > 개인 서비스 이용 만족도

구분	혈연				비혈연			
	영아		유아		영아		유아	
	점수	(수)	점수	(수)	점수	(수)	점수	(수)
시간	4.2	(461)	4.2	(360)	4.1	(42)	4.1	(30)
비용	4.3	(462)	4.3	(362)	3.3	(42)	3.8	(29)
양육방식	3.8	(462)	3.9	(362)	3.8	(42)	3.8	(29)
양육환경	3.9	(461)	3.9	(361)	4.1	(42)	3.9	(30)
전문성					3.4	(42)	3.6	(29)
성실성					4.1	(41)	4.2	(29)

주: \*\*는 통계적 유의도 p<0.01을 의미함

## 2. 개인 서비스 이용 만족도

개인양육지원서비스는 가족이나 친인척과 같은 혈연과 베이비시터와 같은 비혈연에 의한 개인양육지원으로 이루어진다. 자녀를 돌보게 하면서 어느 정도 만족하고 있는지 살펴보았다. 혈연에 의한 서비스 만족도는 시간, 비용, 양육방식, 양육환경에 관한 만족도를 분석하였고, 비혈연에 의한 서비스 만족도는 전문성과 성실성에 관한 만족도를 추가분석하였다. 조사대상 중, 영유아만을 대상으로 개인양육지원서비스 만족도를 분석하였다.

혈연에 의한 서비스의 경우 비용과 시간에 만족한다는 비율이 양육환경이나 양육방식에 비하여 높은 것을 알 수 있다. 만족과 매우 만족을 합한 비율이 80% 이상을 차지한다. 5점 척도로 4.2점, 4.3점이다(표 6, 그림 4 참조).

비혈연에 의한 서비스 만족도는 이용시간 88.8%, 성실성 88.6%, 양육환경 83.4% 순으로 높고, 전문성과 비용은 만족도가 가장 낮다. 전문성과 비용의 만족도는 5점 척도로 3.5점 미만이다(표 6, 그림 5 참조).

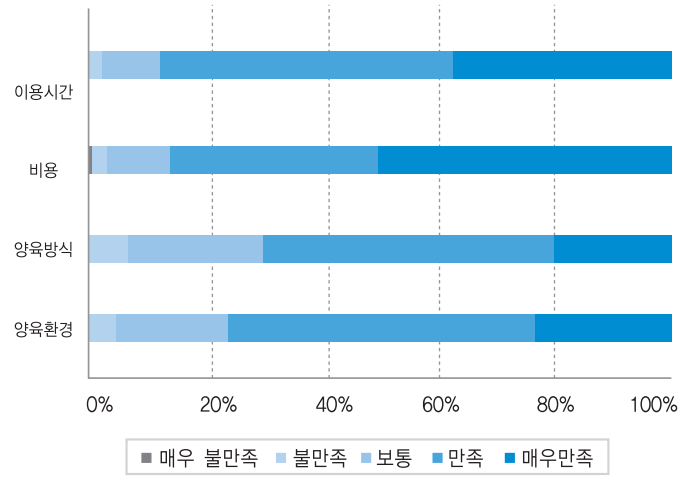
### 3. 요약 및 정책시사점

2009년 전국보육실태조사 가구 조사 결과 미취학 아동이 이용하는 보육시설, 유치원 반일제이상 학원 등의 보육·교육기관 이용 만족도는 2004년 조사에 비해 전반적으로 상승하였다. 비용을 제외하고는 제반 영역에 대한 만족도가 다소 상승하여, 그간의 보육을 포함한 서비스 개선 노력이나 타났음을 알 수 있었다. 지난 5년간 만족도가 가장 증가한 항목은 시설설비 및 실내환경 영역으로 나타났다. 보육시설 이용자는 비용에 대한 만족도는 상승한 반면 주변환경에 대한 만족도는 감소하였고, 유치원은 비용에 대한 만족도 감소폭이 상대적으로 큰 것으로 나타났다. 그러나 비용에 대한 만족정도는 낮는데, 이는 정부의 보육료, 교육비 지원예산의 확대와의 관련성이 면밀하게 검토되어야 함을 나타낸다.

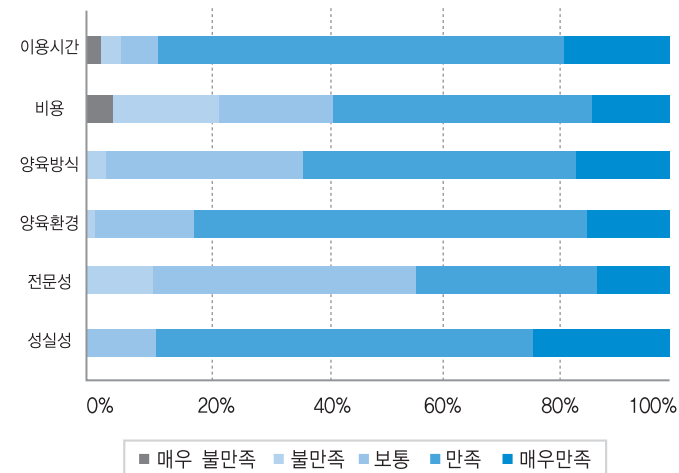
미취학 아동이 이용하는 개인양육지원 서비스 중, 혈연인에 의한 보육 만족도는 매우 높은 것으로 나타났다. 양육방식과 양육환경에 대한 만족도는 비용이나 시간 만족도보다 낮은 편이다. 비혈연인 보육 만족도는 성실성, 이용시간, 양육환

경, 양육방식이 상대적으로 높고 비용과 전문성은 상대적으로 낮아, 전문성과 비용이 정책과제가 됨을 나타냈다.

정리: 최혜선 육아정책연구소 연구원



[ 그림 4 ] 영유아 혈연인 서비스 만족도



[ 그림 5 ] 영유아 비혈연인 서비스 만족도

## 녹색성장 성공조건, 녹색인재 양성 영유아기의 일상생활에서부터

이윤진 육아정책연구소 부연구위원

녹색성장 이 정책의 최대 화두로 떠오르고 있다. 비단, 녹색성장은 한 국가의 일시적 정책홍보성 수준이 아닌 전 세계가 합심하여 공동으로 대응해야만 비로소 그 빛을 발할 수 있는 광범위하고 지속적인 관심과 노력을 필요로 하는 역사적 프로젝트라 하겠다. 녹색성장이 거대한 차원의 수사로 그치지 않기 위해서는 각계각층에서 실행 가능한 계획과 전략을 수립하여 단계적으로 추진하여야 할 것이다. 그러나 궁극적으로 녹색성장이 산업혁명이나 IT혁명처럼 우리의 삶을 질적으로 변화시킨 녹색혁명이란 역사적 평가를 받기 위해서는, 무엇보다도 녹색인재 육성에 힘을 쏟아야 하겠다. 녹색인재는 하루아침에 양성될 수 없다. 이 글은 영유아기부터 가정, 유치원, 어린이집, 놀이터 등 일상생활 속에서 녹색생활을 자연스럽게 경험하고 체화하면서 녹색인재로 육성할 것을 제안하였다.

### 1. 녹색성장, 새로운 국가발전 전략

지난 100년(1912~2008)간 세계 평균기온은 0.74℃ 상승했고, 금세기말 최고 6.4℃ 상승될 것으로 예상하고 있다." 전 세계적으로 가뭄·홍수·폭염, 생태계 파괴 현상이 곳곳에서 표출되고 있다는 것은 주지의 사실이다. 지구온난화로 인한 기후변화의 위기, 생태계 파괴 위기는 국제사회가 공동으로 해결해야 할 최대 현안이다.

한편, 경제성장 및 신흥경제국 수요 증가로 지구공동체는 에너지 수급의 불균형이 심화되고 있다. 특히, 화석연료 중심의 에너지 소비구조는 자원고갈을 가속화하고 화석연료의 과다사용으로 온실가스 배출량도 급격히 증가하고 있다. 세계적으로 탄소 규제를 강화하게 되면 화석연료에 대한 수입의존도가 높은 우리나라의 경우 경제·사회·환경에서 부정적인 영향을 받을 수 밖에 없다.

현 정부는 이러한 국내·외적인 변화와 새로운

1) 우리나라는 동일 기간 동안 평균기온이 1.7℃ 상승함.