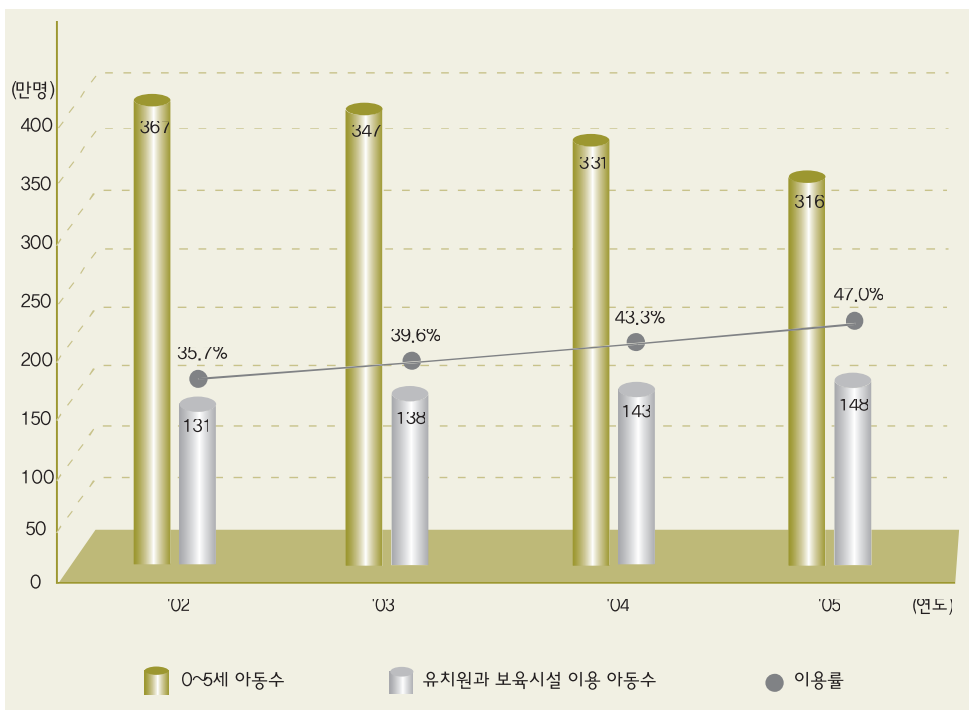


연도별유치원과보육시설현황

최혜선 육아정책개발센터 연구원

■ 0~5세 아동의 유치원과 보육시설 이용 현황(2002~2005년)

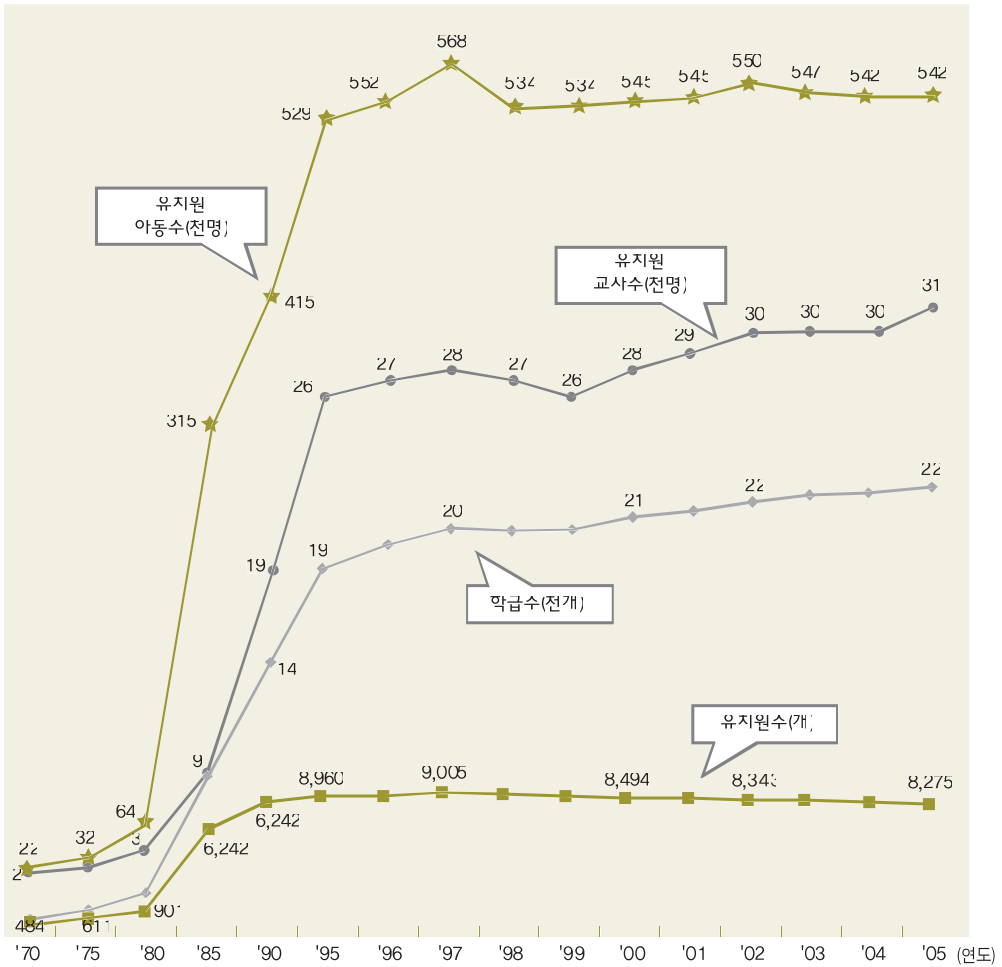
- 0~5세 아동은 2002년이후 지속적으로 감소하여 저출산이 사회적 문제가 되고 있음.
- 감소하는 아동수에 비하여 유치원과 보육시설을 이용하는 0~5세 아동은 매년 증가하고 있음. 2005년도 0~5세 아동의 유치원과 보육시설 이용률은 47.0%로 2002년도에 비해 11.3% 증가함.



자료: 통계청(2004), 장래인구 특별추계; 교육인적자원부·한국교육개발원(각 연도), 교육통계연보; 여성가족부(각 연도), 보육통계.

■ 연도별 유치원 현황

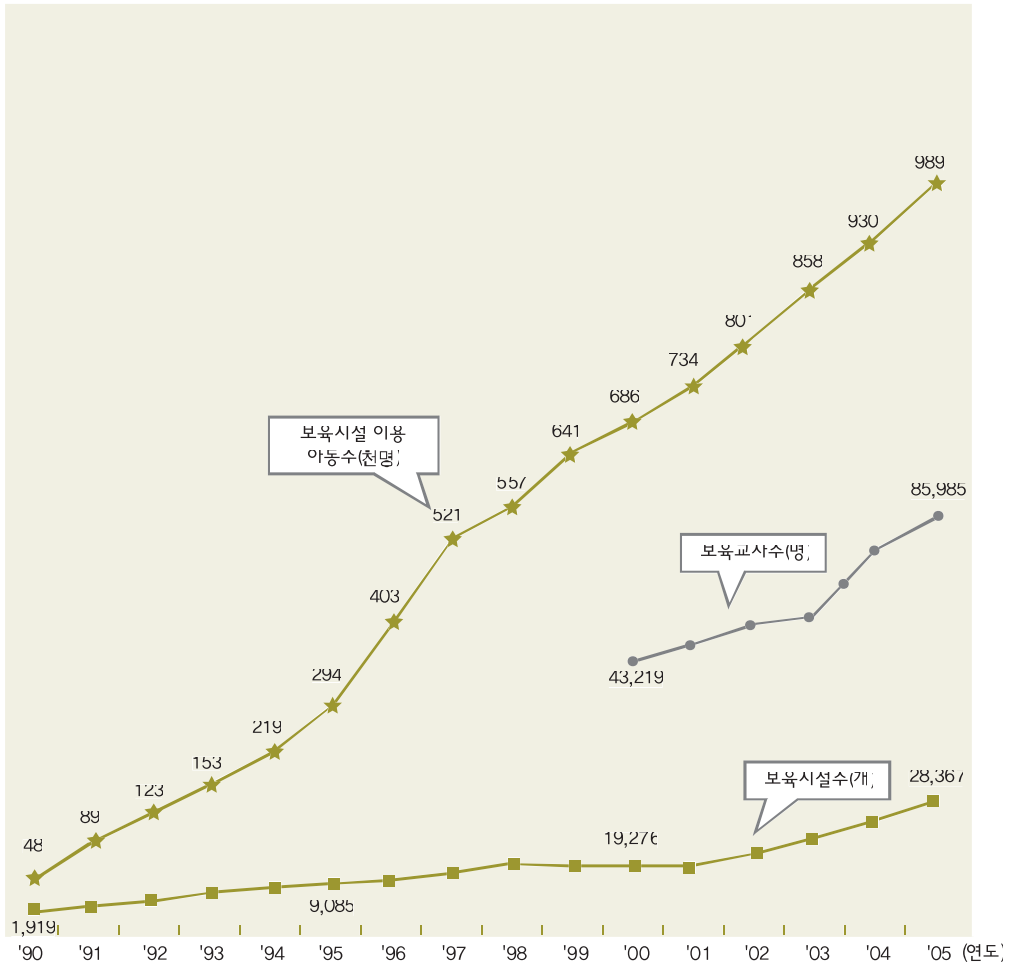
- 2005년 현재 취원 아동수는 542천명이고 유치원 수는 8,275개원이며 교사는 30,947명임.
- 유치원은 1980~1995년 사이에 아동수와 원수, 교사수, 학급수 모두 급격히 증가함. 그러나 1990년대 후반 이후에는 유치원 아동수와 교사수, 학급수에 큰 변화가 없으며 원수는 조금씩 감소하는 추세임.



자료: 교육인적자원부·한국교육개발원(각 연도), 교육통계연보.

■ 연도별 보육시설 현황

- 2005년 현재 보육 아동수는 989천명이고 보육시설수는 28,367개소이며, 보육교사수는 85,985명임.
- 보육시설은 1990년부터 현재까지 꾸준히 증가하고 있으며 보육시설을 이용하는 아동수도 지속적으로 증가하고 있음. 보육교사는 2000년에 비해 2005년에 2배 증가함.



자료: 여성가족부(각 연도), 보육통계.