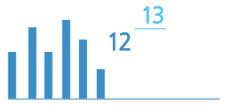


2012 2013

Annual Report on Early Childhood Education

유아교육 연차보고서





2012 - 2013
유아교육 연차보고서

연구진

연구책임자

최은영 (육아정책연구소 부연구위원)

공동연구자

김정숙 (육아정책연구소 부연구위원)

송신영 (육아정책연구소 연구원)

주관

육아정책연구소

목 차

한 눈에 보는 유아교육

유치원 수	11
취원아 수	11
교사 수	12
학급 수	12
교사 1인당 유아 수	13
학급당 유아 수	13
취원율	14
방과후과정 이용률	15
4년제 대학 출신 교사비율	15
유아교육 예산	16
유아 1인당 교육예산	17
교육비 지원율	17
요 약	18

제 1 장 유아교육 연차보고서 개요

유아교육 연차보고서 발간의 의의	23
2012-2013 유아교육 연차보고서의 특징	23
2012-2013 유아교육 연차보고서의 구성	24
연차보고서 유아교육 지표	24
지표 개발 원칙	24
분야별 유아교육 지표	25
핵심지표·일반지표·지역지표	26
유아교육 핵심지표 현황	26
지표 산출 방법	27

제 2 장 시·도별 유아교육 현황

요 약	29
교육재정	33
유아 1인당 교육예산	33
5세 무상교육비 지원율	34
차등교육비 지원율	35
사립유치원 원당 지원예산	36
지방자치단체 유아교육 지원액	37
유아교육예산 대비 방과후과정 지원 비율	37
교육환경	38
교사 1인당 유아 수	38
학급당 유아 수	39
방과후과정 운영비율	40
교사 1인당 연수지원액	41
연구 및 자료개발 지원율	42
사립유치원 교사 월평균 급여	42
4년제 대학 출신 교사비율	43
유아교육 전담장학사 수 및 장학사당 담당유치원 수	43
교육인프라	44
유아교육진흥원·체험교육원 현황 및 이용률	44
공립 단설유치원 현황	45
협력네트워크 현황	46
정책성과	48
유치원 취원율 증가율	48
연령별 취원율	49
국·공립유치원 이용률	53
방과후과정 이용률	54
다문화가정 유아 취원율	55

제 3 장 지역교육지원청별 유아교육

서울특별시	59
부산광역시	68
대구광역시	74
인천광역시	78
광주광역시	84
대전광역시	87
울산광역시	90
세종특별자치시	93
경기도	96
강원도	113
충청북도	125
충청남도	133
전라북도	143
전라남도	152
경상북도	166
경상남도	181
제주특별자치도	193

부록: 지역별 유아교육 지표

한 눈에 보는 유아교육

한 눈에 보는 유아교육

유치원 수

취원아 수

교사 수

학급 수

교사 1인당 유아 수

학급당 유아 수

취원율

방과후과정 이용률

4년제 대학 출신 교사비율

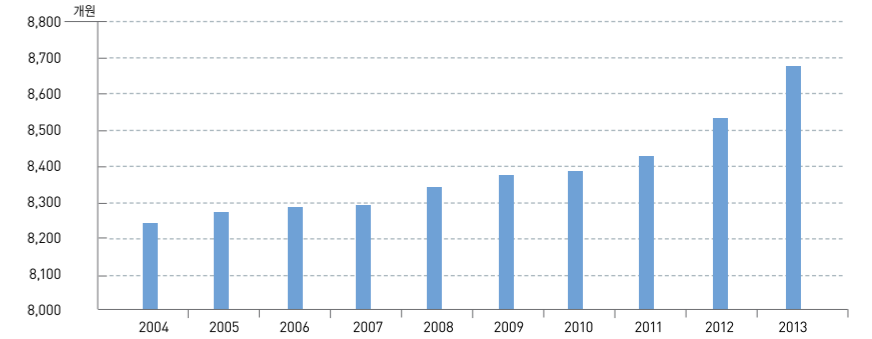
유아교육 예산

유아 1인당 교육예산

교육비 지원율

요약

유치원 수

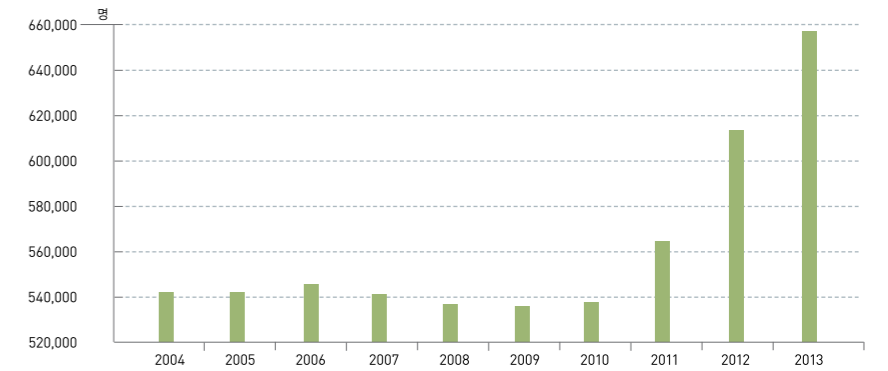


단위: 개원

연도	2004	2005	2006	2007	2008	2009	2010	2011	2012	2013
전체	8,246	8,275	8,290	8,294	8,344	8,373	8,388	8,424	8,538	8,678
국·공립	4,328	4,412	4,460	4,448	4,483	4,493	4,501	4,502	4,525	4,577
사립	3,918	3,863	3,830	3,846	3,861	3,880	3,887	3,922	4,013	4,101

자료
한국교육개발원 교육통계서비스(각 년도).

취원아 수



단위: 명

연도	2004	2005	2006	2007	2008	2009	2010	2011	2012	2013
전체	541,713	541,603	545,812	541,550	537,822	537,361	538,587	564,834	613,749	658,188
국·공립	123,906	124,283	121,324	118,422	119,128	125,536	126,577	126,095	127,347	142,052
사립	417,807	417,320	424,488	423,128	418,694	411,825	412,010	438,739	486,402	516,136

자료
한국교육개발원 교육통계서비스(각 년도).

주
취원아 수에 과령아(만 6, 7세)가 포함됨.

교사수

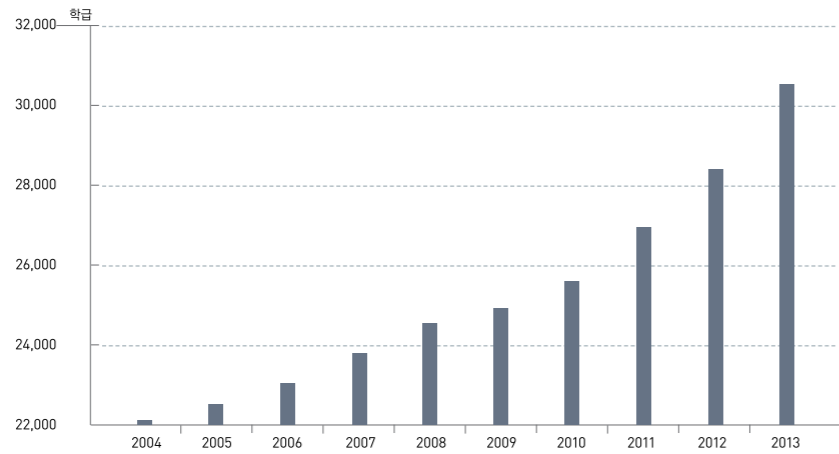


단위: 명

자료
한국교육개발원 교육통계서비스(각 년도).

주
교사는 일반교사 및 원장, 원감 등 각종 교사가 포함됨.

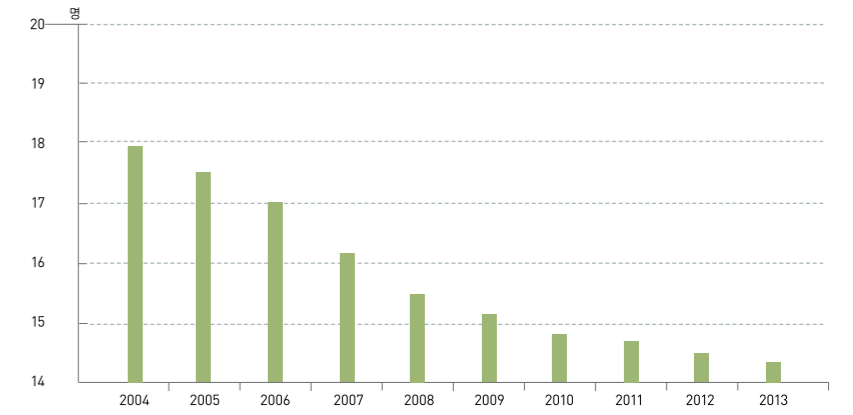
학급수



단위: 학급

자료
한국교육개발원 교육통계서비스(각 년도).

교사 1인당 유아수

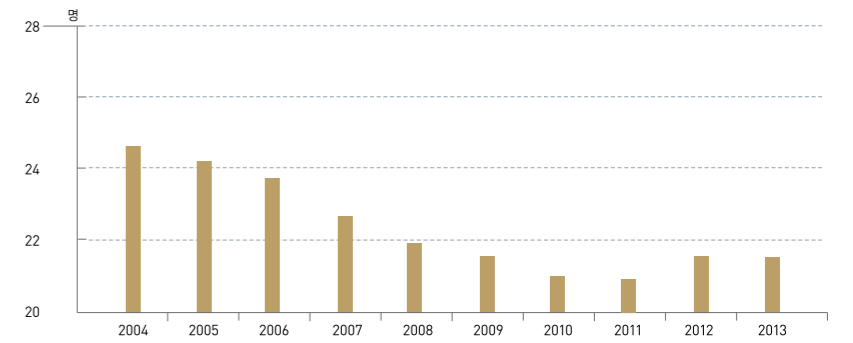


단위: 명

자료
한국교육개발원 교육통계서비스(각 년도).

- 교사 1인당 유아 수 = 취원아 수/교사 수

학급당 유아수

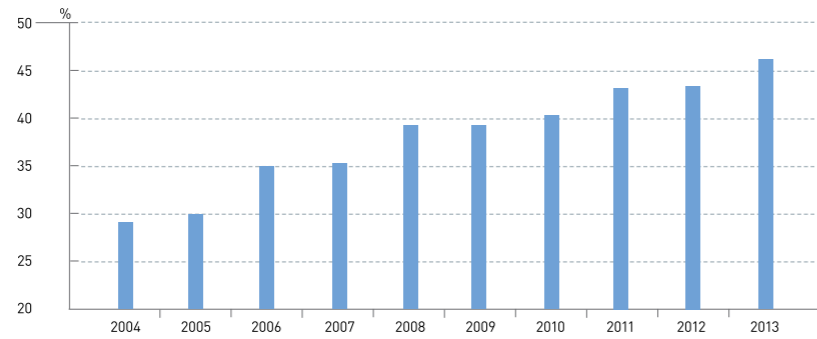


단위: 명

자료
한국교육개발원 교육통계서비스(각 년도).

- 학급당 유아 수 = 취원아 수/학급 수

취원율



자료
1)한국교육개발원 교육통계서비스(각 년도), 취원아 수.
2)교육부(2013), 취원대상아 수, 내부자료.

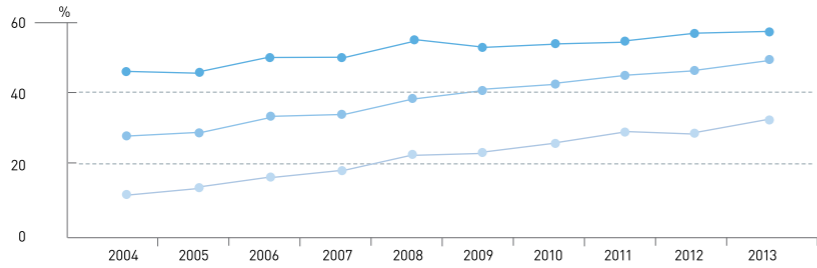
주: 취원대상아 수 = 만 3, 4, 5세 주민등록 인구의 인구합계임.

- 취원율 = (취원아 수/취원대상아 수)×100

- 전년대비 증가율 = (증가%포인트/전년도 취원율)×100

연도	2004	2005	2006	2007	2008	2009	2010	2011	2012	2013
취원율	29.0	30.0	35.0	35.3	39.1	39.3	40.6	42.8	43.5	46.7
전년대비 증가율	3.6	3.4	16.7	0.9	10.8	0.5	3.3	5.4	1.6	7.4

연령별 취원율



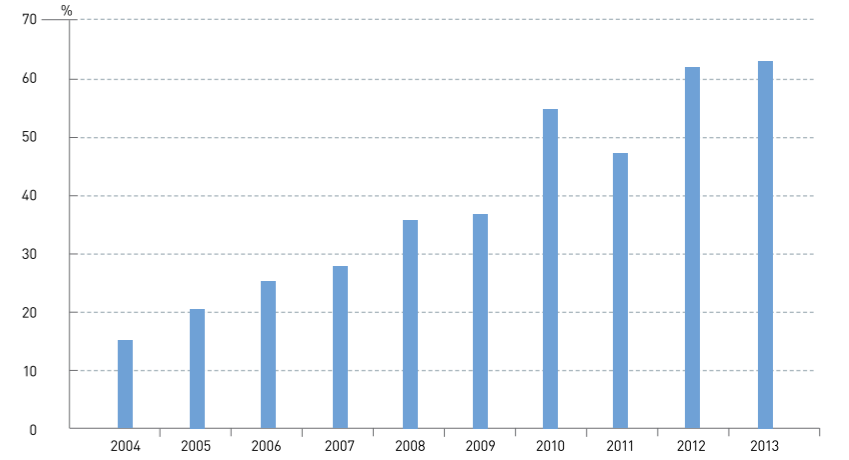
● 만5세
● 만4세
● 만3세

		2004	2005	2006	2007	2008	2009	2010	2011	2012	2013
만3세	취원아수	76,829	74,824	77,669	93,005	99,499	100,406	111,482	133,986	130,986	143,069
	취원대상아수	606,479	552,396	461,161	494,348	443,361	434,080	436,773	457,953	466,807	446,256
	취원율	12.7	13.5	16.8	18.8	22.4	23.1	25.5	29.3	28.1	32.1
만4세	취원아수	168,613	176,963	170,652	170,726	184,178	185,195	181,441	196,602	229,911	233,926
	취원대상아수	614,353	624,442	512,465	491,882	470,166	457,676	418,993	435,184	494,388	467,432
	취원율	27.4	28.3	33.3	34.7	39.2	40.5	43.3	45.2	46.5	50.0
만5세	취원아수	296,271	289,816	297,491	277,819	254,145	251,760	245,664	233,724	251,897	277,826
	취원대상아수	631,394	626,631	586,441	547,636	460,634	474,727	454,264	425,872	448,774	494,810
	취원율	46.9	46.2	50.7	50.7	55.2	53.0	54.1	54.9	56.1	56.2

자료
1)한국교육개발원 교육통계서비스(각 년도),
2)교육부(2013), 취원대상아 수, 내부자료.

- 연령별 취원율 = (연령별 취원아 수/ 연령별 취원대상아 수)×100

방과후과정 이용률

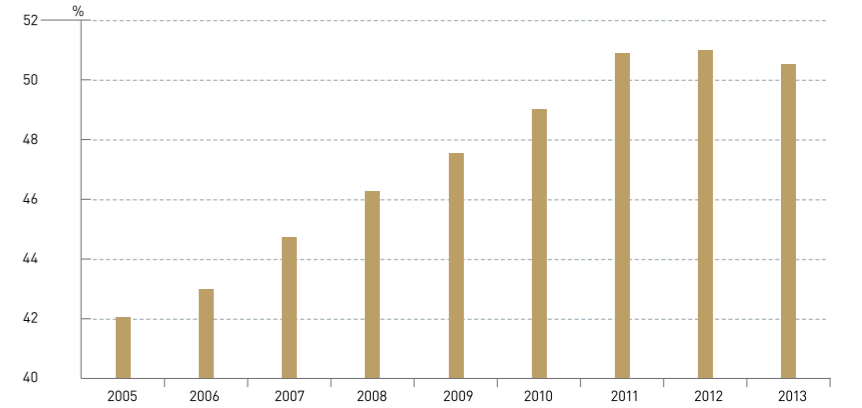


자료
1)교육과학기술부(2004-2012), 방과후과정 관련 현황, 내부자료.
2)한국교육개발원 교육통계서비스(각 년도), 취원아 수.
3)각 시도 교육청(2013), 방과후과정 등록 취원아 수, 보고자료.(2013. 7. 31.기준)

- 방과후과정 이용률 = (방과후과정 등록 취원아 수/총 취원아 수)×100

연도	2004	2005	2006	2007	2008	2009	2010	2011	2012	2013
방과후 이용률	15.6	20.8	25.4	28.3	36.1	37.2	54.8	47.4	62.0	62.8

4년제 대학 출신 교사비율



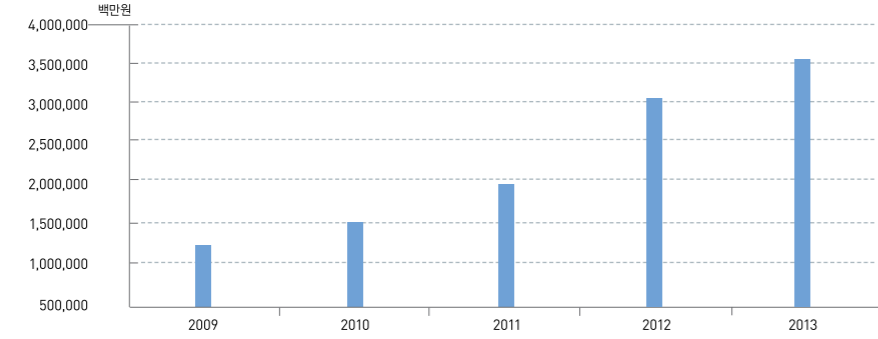
자료
한국교육개발원 교육통계서비스(각 년도).

주: 교사는 일반교사 및 원장, 원감 등 각종 교사가 포함됨.

- 4년제 대학 출신 교사비율 = (대졸, 석박사 졸업 교사 수/총 교사 수)×100

연도	2005	2006	2007	2008	2009	2010	2011	2012	2013
4년제 대학 출신 교사비율	42.1	43.0	44.7	46.3	47.7	49.1	50.9	51.0	50.5

유아교육 예산



자료
교육부(각년도), 유아교육 예산 편성 현황 - 세부사업별, 내부자료.

주
예산은 2013 본예산 편성현황임.

연도	2009	2010	2011	2012	2013
예산	1,235,853	1,500,018	1,923,903	3,027,984	3,545,557

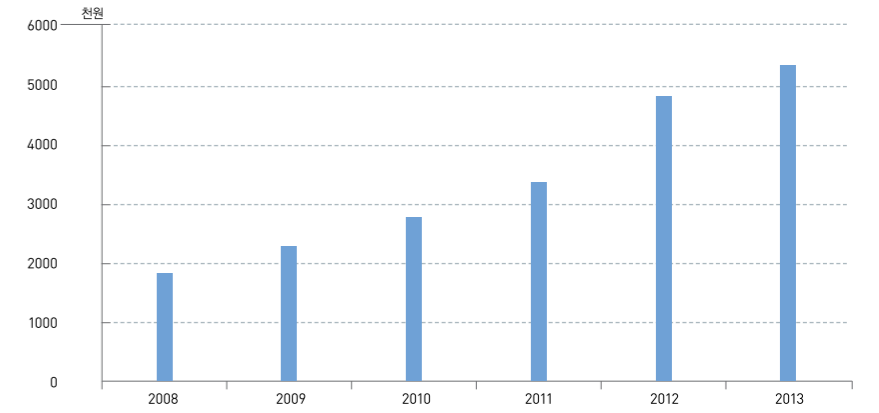
항목별 예산

항목	교직원 운영지원	교육활동 지원	유아교육비 지원	운영 및 교육여건 개선	총 예산
2009	470,301	37,686	544,296	183,570	1,235,853
2010	567,573	53,102	667,431	211,912	1,500,018
2011	815,144	46,987	795,008	266,764	1,923,903
2012	721,977	396,436	1,620,866	288,704	3,027,984
2013	661,737	351,608	2,128,615	403,597	3,545,557

자료
교육부(각년도), 유아교육 예산 편성 현황 - 세부사업별, 내부자료.

주
예산은 2013 본예산 편성현황임.

유아 1인당 교육예산



자료
1)교육부(각년도), 유아교육 예산 편성 현황 - 세부사업별, 내부자료.
2)한국교육개발원 교육통계서비스(각년도), 취원아 수.

주
예산은 2013 본예산 편성현황임.

연도	2008	2009	2010	2011	2012	2013
1인당 교육예산	1,882	2,300	2,785	3,406	4,870	5,387

유아인당 교육예산 = 교육예산/취원아 수

교육비 지원율

자료
1)교육과학기술부(2012), 2012년도 유아학비 지원 실적, 내부자료.
2)한국교육개발원 교육통계서비스(각년도), 연령별 취원아 수.

주
교육비 지원액, 지원아 수에 국립은 제외됨.

지원액	5세 무상교육비			3, 4세 차등교육비		
	지원아 수	지원율	지원액	지원아 수	지원율	
465,059	249,179	99.0	459,227	210,343	58.3	

5세 무상교육비 지원율 = (5세무상교육비 지원아 수 / 총 5세 취원아 수)×100
3·4세 차등교육비 지원율 = (3·4세 차등교육비 지원아 수 / 총 3·4세 취원아 수)×100

한 눈에 보는 유아교육

요약

유치원 수

- 최근 10년 간 전체 유치원 수는 전반적으로 증가 추세이며 설립유형별 유치원 수 추이의 경우, 국·공립 유치원은 최근 10년간 꾸준히 증가(2007년 제외)하였고, 사립 유치원은 초기 3년간(2004~2006년) 감소하였으나 최근 7년간(2007~2013년) 증가 추세임.
- 2013년도 현재 국·공립 유치원은 전체의 53%, 사립 유치원은 47%를 차지하고 있음.

취원아 수

- 2004~2009년 동안 유치원 취원아 수는 감소(2006년 제외)추세였으나 그 이후 4년(2010~2013년)간 증가 추세임.
- 2013년의 국·공립 유치원 취원아 수는 142,052명으로 전체의 22%, 사립 유치원은 516,136명으로 전체의 78%로 사립 유치원이 공립 유치원에 비해 약 3.5배 정도 취원아가 많음.

교사 수

- 2004~2013년 동안 설립유형에 관계없이 유치원 교사 수가 모두 증가 추세이며, 2013년을 기준으로 유치원 교사의 76.2%(35,129명)는 사립유치원, 23.8%(10,997명)는 국·공립 유치원에서 근무함. 즉 사립 유치원 교사 수가 국·공립에 비해 약 3.2배 많음.

학급 수

- 최근 10년간 유치원 학급 수는 설립유형에 관계없이 꾸준히 증가하였으며, 2013년의 경우 유치원 전체 학급 수의 73%는 사립 유치원, 27%는 국·공립 유치원에 설치되어 있음.

교사 1인당 유아 수

- 2013년도 교사 1인당 유아 수는 14.3명으로 2004년도 17.9명에 비해 약 3.6명 감소하였고, 설립유형별로 살펴보면 2013년 국·공립 유치원은 교사 1인당 유아 수가 12.9명으로 사립 유치원(14.7명) 대비 약 1.8명 정도 적음.

학급당 유아 수

- 2013년도 학급당 유아 수는 21.5명으로 2004년도 24.6명에 비해 약 3.1명 감소함.
- 2004년 국·공립 유치원(19.8명)과 사립 유치원(26.5명)의 학급당 유아 수 편차는 6.7명이었으나, 2013년에는 편차가 5.8명으로 감소함(국·공립: 17.3명, 사립: 23.1명).

취원율

- 2004~2013년 동안 유치원 취원율은 29.0%에서 46.7%로 꾸준히 증가함. 특히 2006년과 2008년, 2013년에는 전년 대비 증가율이 각각 16.7%, 10.8%, 7.4%로 높게 나타남.
- 만 3, 4세 취원율은 최근 10년간 계속 증가하고 있으며(만 3세 2012년 제외), 2013년도에는 만 3세의 경우 32.1%, 만 4세는 50.0%로 나타남. 반면 만 5세 취원율은 최근 10년간 반복적인 증감 현상이 있었으나, 2012년과 2013년도에는 계속 증가하여 2013년에는 56.2%임. 만 5세에 비해 만 3, 4세의 취원율 증가비율은 더 급격함.

방과후 과정 이용률

- 방과후과정 이용률은 2004년 15.6%에서 2013년에는 62.8%로 최근 11년간 꾸준히 증가함.

4년제 대학 출신 교사비율

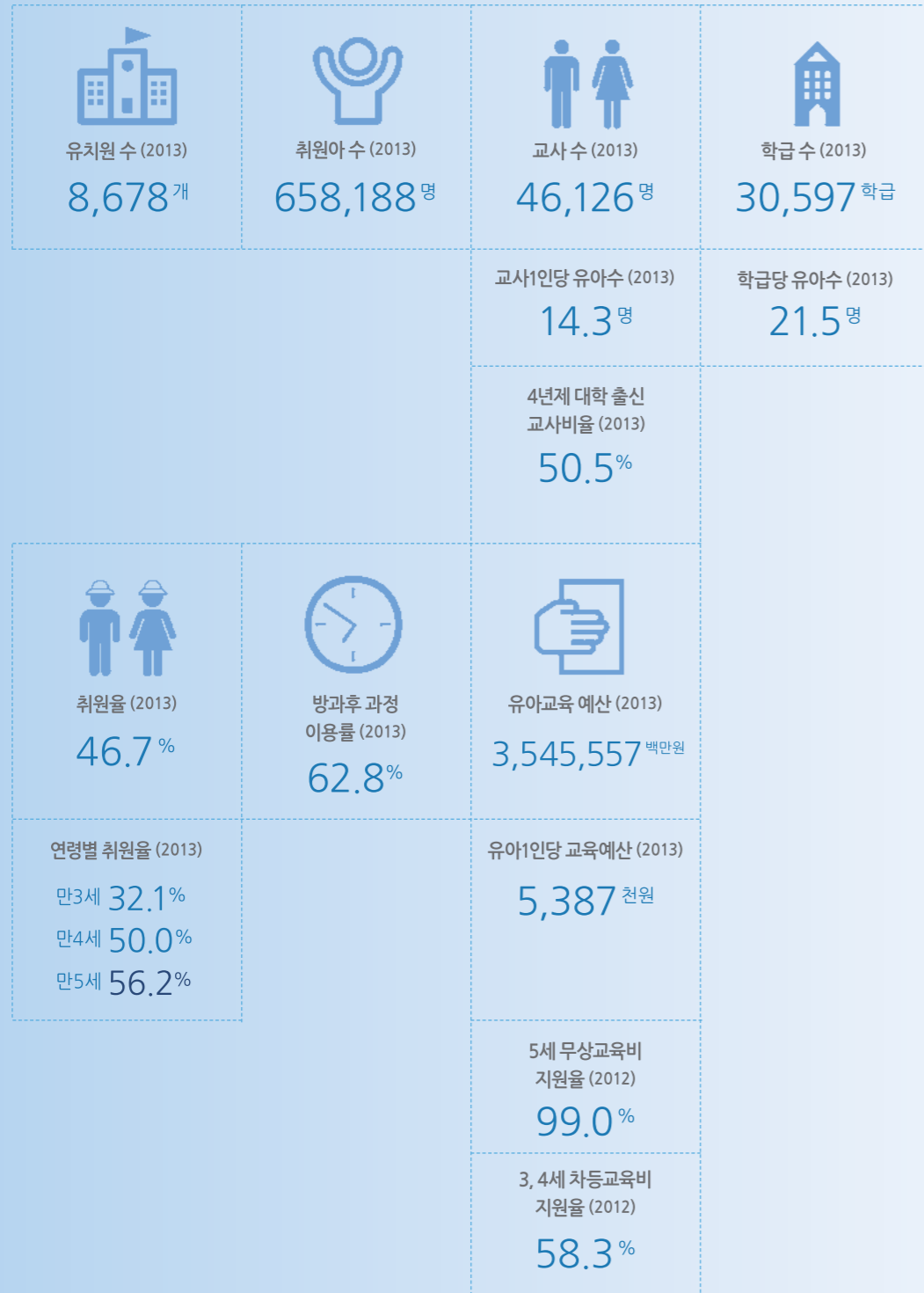
- 2005년~2012년 동안 4년제 대학 출신 교사 비율은 42.1%에서 51.0%로 꾸준히 증가하였으나, 2013년에는 50.5%로 0.5% 감소함.

유아교육 예산

- 최근 5년간 유아교육 예산이 계속 증가하여 2013년에는 약 3조 5,456억원이며, 이 중 유아교육비 지원 비율이 가장 높고 그 다음으로 교직원 운영지원, 운영 및 교육여건 개선 지원, 교육활동 지원 순으로 나타남.
- 최근 6년간 유아 1인당 교육예산도 꾸준히 증가하여 2013년 기준으로 약 5,387천원임.

교육비 지원율

- 2012년 만 5세 무상교육비 지원율은 99.0%이며, 만 3,4세 차등교육비 지원율은 58.3%임.



01

유아교육 연차보고서 개요

01

유아교육 연차보고서 개요

유아교육 연차보고서 발간의 의의

2012 - 2013 유아교육 연차보고서의 특징

2012 - 2013 유아교육 연차보고서의 구성

연차보고서의 유아교육 지표

- 지표 개발 원칙
- 분야별 유아교육 지표
- 핵심지표·일반지표·지역지표
- 유아교육 핵심지표 현황
- 지표 산출 방법

유아교육 연차보고서 발간의 의의

유아교육 연차보고서는 유아교육 현황과 정책 수행 실적에 대한 자료를 수집하여 체계적으로 분류, 정리함으로써 한 해 동안의 유아교육 정책의 공과 실을 한 눈에 살펴보기 위한 근거를 제시하는 목적을 지님. 따라서 연차보고서는 그간의 성과에 대한 평가와 분석을 진행할 수 있는 토대가 되며, 유아교육의 중장기 발전 계획 수립을 보다 체계적·효율적으로 지원하는 역할을 함.

2010년 11월에 「2009-2010 유아교육 연차보고서」가 최초로 발간된 후 유아교육 연차보고서의 발간은 지속적으로 진행됨. 「2012-2013 유아교육 연차보고서」는 4차년도 성과물임.

유아교육 연차보고서 발간의 또 다른 목적은, 유아교육 정책 집행의 주역이라 할 지방자치단체인 시·도 교육청별 현황 및 유아교육 지표를 비교·제시함으로써 지역 비교가 가능하여 상호 견제함과 동시에 함께 발전하는 계기를 마련하고자 하는 데 있음.

2012-2013 유아교육 연차보고서의 특징

전국단위 유아교육 현황 및 지역별 지표 제시

- 한 눈에 흐름을 파악할 수 있도록 우리나라 전체 유아교육의 통계 현황 제시
- 17개 시·도 교육청별 유아교육 지표 계산, 제시
- 각 지역교육지원청별 유아교육 지표 제시

각 장별 통계 요약 포함

- ‘한 눈에 보는 유아교육’ 부분의 통계 수치에 대한 연도별 추이, 2장 ‘시·도별 유아교육’ 각 지표에 대한 교육청별 특징의 비교를 요약하여 제시함으로써 내용 흐름에 대한 이해를 도움.

2013년 통계치 최대 수록

- 이전의 유아교육 연차보고서와는 달리, 올해는 2013년 해당 연도의 자료를 최대한 포함함. 최근 자료 제시에 대한 요구를 수용한 결과이며 자료의 활용성이 높아질 것으로 예상됨.

시·도 교육청 및 지역교육지원청별 자체 사업 정리

- 지역 자체 사업으로 보고된 자료 중 시·도 교육청과 지역교육지원청의 일반사업과 국가 주도 사업에 해당하는 사업 항목을 제외하고 해당 청의 특수 고유 사업으로 자체 사업을 정리함.

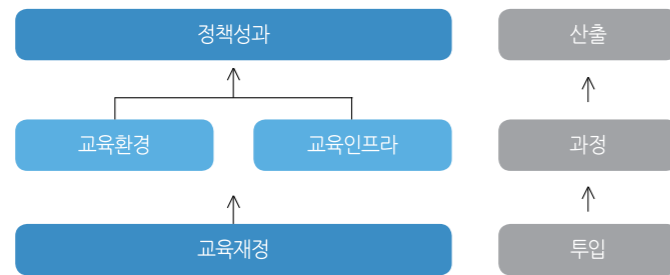
2012-2013 유아교육 연차보고서의 구성

- 2012-2013 유아교육 연차보고서는 유아교육 주요 현황을 보여주는 “한 눈에 보는 유아교육” 부분을 가장 먼저 두고, 이후 3개의 장으로 구성되어 있음.
- “한 눈에 보는 유아교육”은 유아교육 분야 현황을 보여줄 수 있는 대표적인 수치와 지표를 제시하고 있음. 유치원 수, 취원아 수, 교사 및 학급 수 등 기본적인 유아교육 현황 통계와, 교사 1인당 유아 수, 학급당 유아 수, 취원율 등 우리나라 유아교육을 대변해 줄 수 있는 핵심적 지표를 제시함.
- 본 장인 제1장은 유아교육 연차보고서의 개요 부분으로, 연차보고서의 의의와 발간 과정, 구성 및 주요내용으로 이루어져 있음.
- 제2장은 본 유아교육 연차보고서의 가장 주요 장으로서, 전국 17개 시·도별로 유아교육 지표를 제시함으로써 전국 비교가 가능하도록 하였음. 지표의 4개 구성 분야, 즉 교육재정, 교육환경, 교육인프라, 정책성과 등의 모든 지표를 산출하고 제시함.
- 이전의 장이 시·도 교육청 수준에서 지표를 제시한 내용이었다면, 제3장은 전국 지역단위 교육지원청별 유아교육 현황을 제시하고 있음. 각 지역별로 해당 지표를 제시하고, 특색 사업과 함께 지자체 즉, 시·도청 및 시·군·구청이 유아교육에 대해 지원하는 사업을 구체적으로 포함하여 제시함.

연차보고서의 유아교육 지표

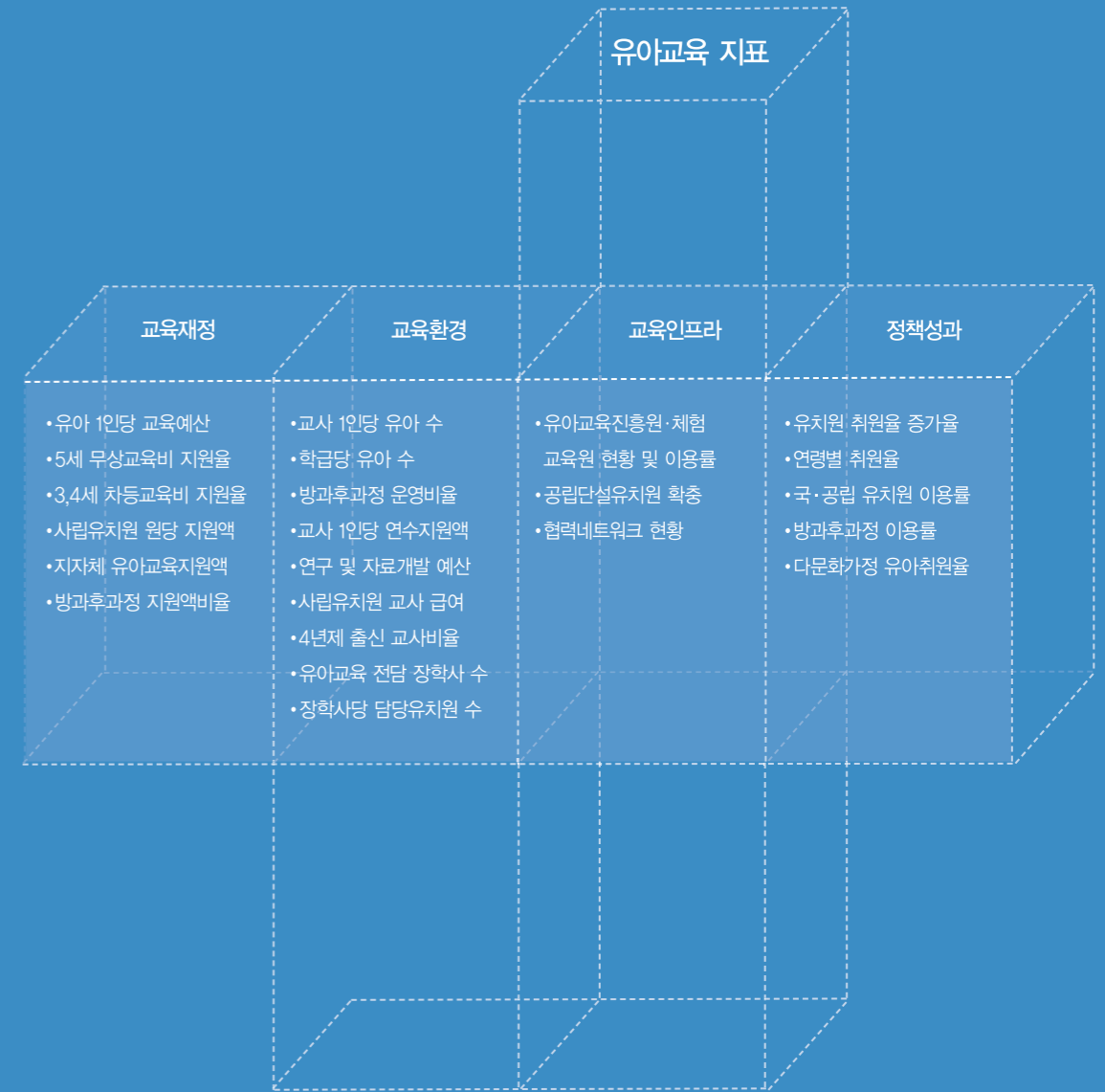
- 지표 개발 원칙

- 연차보고서의 유아교육 지표는 다음과 같은 기준을 중심으로 구성되었음..
- 1) 국가 수준에서 우리나라 유아교육을 대표할 수 있는 핵심적 지표
- 2) 17개 시·도 교육청별 특성과 현황을 정확히 보여줄 수 있는 지표
- 3) 유아정책의 평가와 개선의 근거로서 활용될 수 있는 지표
- 4) 유아교육의 현황과 변화를 지속적으로 보여줄 수 있는 지표
- 5) 유아교육 질적 수준의 제고라는 가치를 지향하는 지표
- 6) 유아교육의 재정 투입과 그로 인한 교육환경 및 교육인프라, 그리고 정책성과 등 투입-산출의 관점에 따른 체계적 지표



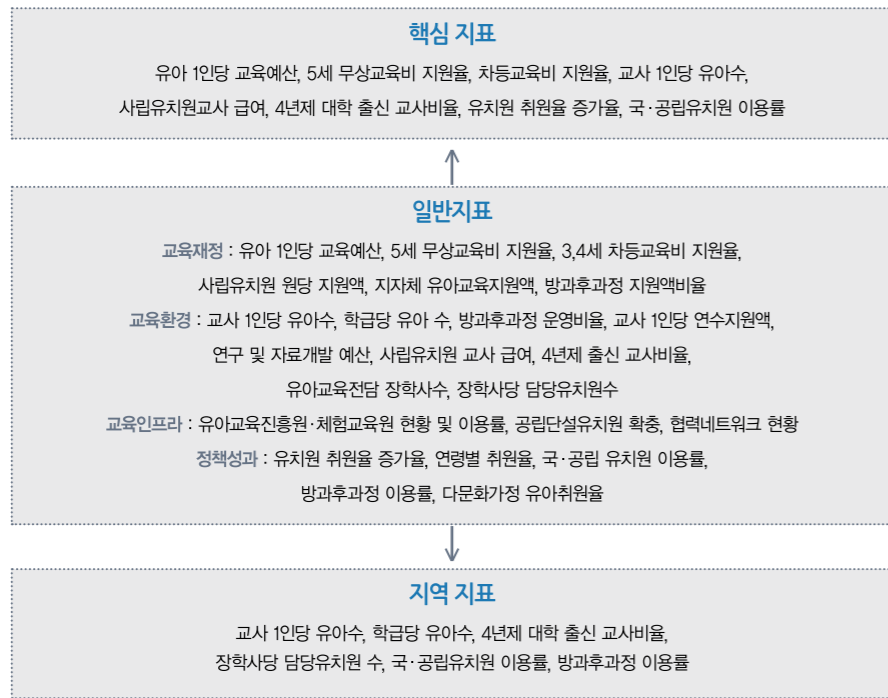
연차보고서 유아교육 지표의 구성 체계

- 분야별 유아교육 지표

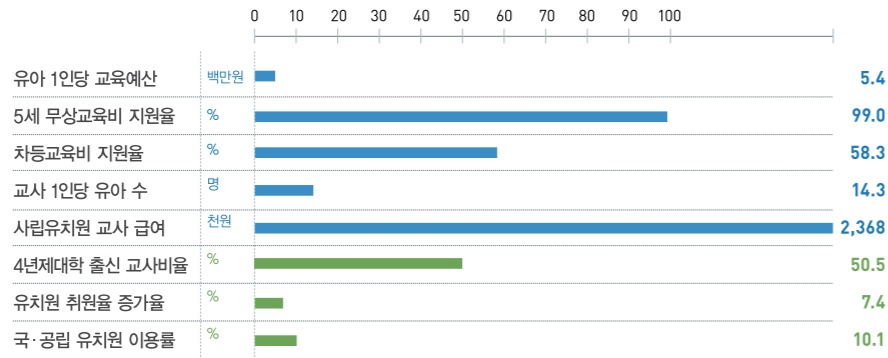


- 핵심지표 · 일반지표 · 지역지표

- 연차보고서의 유아교육 지표는 국가의 유아교육 발전 수준을 보여주어 국제비교가 가능한 핵심지표와 17개 시·도 교육청별 수준인 일반지표, 그리고 각 지역교육지원청별로 비교가 가능한 지역지표 등 3개 차원으로 이루어짐.
- 핵심지표: 일반지표 중 유아교육 주요 정책의 진행과 성과 수준을 보여 주는 국가 수준의 8개 지표
 - * 유아 1인당 교육예산, 5세 무상교육비 지원율, 차등교육비 지원율, 교사 1인당 유아 수, 사립유치원 교사 급여, 4년제 대학 출신 교사비율, 유치원 취원율 증가율, 국·공립유치원 이용률
- 일반지표: 교육재정, 교육환경, 교육인프라, 정책성과의 4개 분야에 속하는 총 24개 지표 전체
- 지역지표: 일반지표 중 지역교육지원청별 특성을 보여주는 기준이 될 7개 지표
 - * 교사 1인당 유아수, 학급당 유아수, 4년제 대학 출신 교사비율, 장학사당 담당유치원 수, 국·공립유치원 이용률, 방과후과정 이용률



- 유아교육 핵심지표 현황



주: 5세 무상교육비, 차등교육비 지원율은 2012년 기준, 그 외 2013년 기준.

- 지표산출방법

교육재정

지 표	수 식
유아인당 교육예산	유아교육 예산 / 취원아 수
5세무상교육비 지원율	(5세무상교육비 지원아 수 / 총 5세 취원아 수)×100
차등교육비 지원율	(차등교육비 지원아 수 / 총 3·4세 취원아 수)×100
사립유치원 원당 지원예산	사립유치원 지원예산 / 사립유치원 수
지방자치단체 유아교육 지원액	해당 시도 및 시군구의 유아교육분야 지원사업 예산
방과후과정 지원액 비율	(방과후과정 지원액 / 유아교육 예산)×100

교육환경

지 표	수 식
교사1인당 취원아 수	취원아 수 / 교사 수
학급 당 취원아 수	취원아 수 / 학급 수
방과후과정 운영비율	(방과후과정 운영 유치원 수 / 총 유치원수)×100
교사 1인당 연수지원액	(교사연수지원 예산 / 교사 수)×100
연구 및 자료개발 예산	(연구 및 자료개발 예산 / 유아교육 예산)×100
사립유치원 교사 월평균 급여	유치원별 교사 급여 / 사립유치원 수
4년제 대학 출신 교사비율	(4년제 대학, 석박사 출신 교사 수 / 교사 수)×100
유아교육전담 장학사 수	유치원 전담 장학사 수
장학사당 담당 유치원 수	관할 지역 내 유치원 수 / 유아교육담당 장학사 수

교육인프라

지 표	수 식
유아교육진흥원·체험교육원 현황 및 이용률	유아 이용률 = (이용 유아 수 / 취원아 수)×100
공립단설유치원 확충	단설유치원 설립 수
협력네트워크 현황	협력네트워크 구축 및 운영 현황

정책성과

지 표	수 식
유치원 취원율 증가율	전년도 취원율 대비 증가율 ※취원율 = (취원아 수 / 취원대상아 수)×100
국·공립유치원 이용률	(국·공립유치원 취원아 수 / 총 취원아 수)×100
방과후과정 이용률	(방과후과정 등록 취원아 수 / 총 취원아 수)×100
다문화가정 유아 취원율	(다문화가정 취원아 수 / 다문화가정 취원대상아 수)×100

-자료출처: 2013년부터 교육과학기술부가 교육부로 명칭이 변경되었으므로 2013년도까지의 각년도 자료를 통합·제시할 경우 교육부로 일괄적으로 사용함.

02 시·도별 유아교육 현황

요약

교육재정

유아 1인당 교육예산

2013년 유아교육 총 예산은 약 3조 5,455억 원으로 17개 시·도 중 경기(약 9,649억 원)가 제일 많았음. 유아 1인당 교육예산은 약 540만원으로 지역 간 최대 편차가 약 2천 410만원으로 나타남.

5세 무상교육비 지원율

2012년 5세 취원아 수는 251,801명으로 이 중 99.0%에 해당되는 249,179명이 무상교육비를 지원받았으며, 인천(99.9%)의 5세 무상교육비 지원율이 가장 높음.

차등교육비 지원율

2012년 3,4세 취원아 수는 360,767명으로 이 중 58.3%에 해당하는 210,343명이 차등교육비 지원을 받았으며, 대구(69.3%), 인천(68.5%), 부산(66.6%), 경북(66.3%)의 3,4세 차등교육비 지원율이 높았음.

사립유치원 원당 지원예산

2013년 사립유치원 원당 지원액은 약 3억 2,387만원이며, 17개 시·도 중 제주(약 6억 1,600만원)의 지원액이 제일 많았음. 반면 충북은 약 1억 8,239만원으로 지원 예산의 격차가 크게 나타남.

지방자치단체 유아교육 지원액

2013년 지방자치단체 유아교육 지원액은 총 약 308억으로, 경기도는 약 120억 원, 서울은 약 64억 원, 부산은 약 32억 원 순으로 나타남.

방과후과정 지원 비율

2013년 방과후과정 지원액은 총 약 5,476억 원으로 이는 유아교육 예산 편성액의 15.4%에 해당하며, 전국적으로 살펴보았을 때 제주(22.4%)와 경기(20.7%)의 방과후과정 지원 비율이 높게 나타남.

교육환경

교사 1인당 유아수

2004년 교사 1인당 유아 수는 17.9명이었으나 향후 10년간 꾸준히 감소하여 2013년에는 14.3명임.

2013년 교사 1인당 유아수가 가장 높은 지역은 울산(16.2명)이며, 그 다음으로 경기(15.9명), 인천(15.7명) 순으로 높게 나타났으며, 교사 1인당 유아수가 가장 낮은 지역은 전북(12.0명)으로 그 다음 전남(12.1명)과 제주(12.1명)으로 나타남.

학급당 유아수

2004~2011년 동안 학급당 유아 수는 24.6명에서 20.9명으로 계속 감소하였고, 2012년 21.6명으로 증가하였으나 2013년 다시 감소함. 2013년 학급당 유아 수(21.5명)는 2004년(24.6명)과 비교하여 약 3.1명 정도 적음.

2013년 기준으로 학급당 유아수가 높은 지역은 부산(24.3명), 서울(24.1명) 등 대도시 지역이며, 학급당 유아수가 낮은 지역은 전남(15.9명)과 전북(16.2명) 등으로 나타남.

방과후과정 운영비율

2007~2011년까지 방과후과정 운영비율은 82.6%에서 97.6%로 증가하였으나, 2012년도에는 98.1%로 전년도와 비교해 0.5% 증가함. 2013년에는 98.0%로 2012년에 비해 0.1% 감소함.

방과후과정 운영비율이 높은 지역의 경우, 2012년에는 제주(100%), 강원(99.7%), 경북(99.0%)에서 높게 나타났고, 2013년에는 대구(99.7%), 강원(99.7%), 대전(99.6%)에서 다소 높게 나타남.

교사 1인당 연수지원액

2013년 교원연수 지원예산은 약 21억 7,456만원으로, 교사 1인당 약 4만 7천원의 교원연수비가 지원됨. 교원 1인당 연수지원액이 가장 높은 지역은 대구(약 18만 5천원)이며 이어 충북(약 14만 8천원), 제주(약 13만원) 순으로 나타남.

연구 및 자료개발 지원율

2013년 연구 및 자료개발 예산은 약 22억 2,058만원으로, 이는 유아교육 총 예산(약 3조 5,456억)의 0.06%를 차지함.

유아교육 예산 대비 연구 및 자료개발 예산 비중이 높은 지역은 강원(0.60%), 충남(0.35%), 제주(0.15%) 순으로 나타남.

사립유치원 교사 월평균 급여

사립유치원 교사의 월평균 급여는 2,368,509원으로, 세종(약 288만원)이 가장 높았으며 대구(약 211만원)가 가장 낮은 것으로 조사됨. 지역 간 사립유치원 교사 급여 편차는 최대 약 76만원으로 나타남.

4년제 대학 출신 교사비율

4년제 대학 출신 교사비율은 전체의 50.5%로 전체교사의 과반수를 넘으며 광주, 세종, 충북, 충남, 전남은 4년제 대학 출신 교사비율이 전체의 60% 이상인 것으로 나타남.

유아교육 전담 장학사 수 및 장학사당 담당유치원 수

전국의 유아교육 장학사는 총 219명으로 유아교육 전담 장학사(116명)와 유아교육 겸임장학사(103명)로 구성되어 있음.

장학사당 평균 39.6개의 유치원을 담당하고 있으나 경기(83.5개)와 인천(82.2개)은 강원(19.0개)과 전남(21.8개)에 비해 약 4배 많아 지역별 격차가 심한 것으로 나타남.

교육 인프라

유아교육진흥원·체험교육원 현황 및 이용률

2013년도에는 17개 시·도 중 15개 지역에서 유아교육진흥원이 운영됨. 체험교육원의 경우 전국의 4개 지역(경기, 충남, 경북, 경남)에서 운영되고 있으며, 유아교육진흥원과 체험교육원 시설이 모두 있는 곳은 3개 지역(경기, 충남, 경남)임.

전국 유아교육진흥원 및 체험교육원 평균 이용률은 39.9%이며 광주(116.0%), 울산(114.3%) 지역은 유아 이용률이 특히 높은 곳으로 나타남.

공립 단설유치원 현황

최근 7년간 공립 단설유치원의 수는 꾸준히 증가하고 있음.

17개 시·도 중 경기지역 공립 단설유치원이 32개로 가장 많으며, 그 다음으로 경남(19개), 충남(16개), 충북·전남(각 15개) 순임.

협력네트워크 현황

2013년 기준으로 전국에 총 691개의 협력네트워크가 운영되었으며, 총 3,912개의 유치원이 참여하고 있고, 네트워크 당 참여 유치원의 수는 최소 1개부터 최대 431개까지 다양함.

네트워크에 참여한 유치원 수에 상관없이, 총 네트워크 수가 많은 지역은 경기(192개)와 경북(146개)이며, 네트워크에 참여한 유치원 수가 가장 많은 지역은 서울(864개원), 경남(677개원)으로 나타남.

정책성과

유치원 취원율 증가율

2013년 유치원 취원율은 46.7%로 2012년 43.5%에 비해 3.2%가 상승하였고, 지역별 유치원 취원율 증가율이 가장 높은 지역은 광주로 11.5%의 증가율을 보임.

시도별 연령별 취원율

2013년 만 3세의 취원율은 32.1%, 만 4세는 50.0%, 만 5세는 56.2%로 유아의 연령이 높아질수록 취원율이 증가하였으며, 만 3세는 대전(39.5%), 만 4세는 부산(62.1%), 만 5세는 대구(69.5%)의 취원율이 가장 높게 나타남.

국·공립유치원 이용률 증가율

2008~2011년 동안 국·공립유치원 이용률은 8.5%에서 9.7%로 증가하였으나, 2012년에는 9.0%로 감소하였음. 2013년에는 10.1%로 다시 증가함. 2013년을 기준으로 세종, 충북, 전남, 강원 지역의 국·공립유치원 이용률이 높게 나타남.

방과후과정 이용률 증가율

2004~2010년까지 방과후과정 이용률은 15.6%에서 54.8%로 증가하였으나 2011년에는 47.4%로 감소하였음. 2012년에는 62.0%, 2013년에는 62.8%로 다시 증가함. 서울, 부산, 인천 지역에서 방과후과정 이용률이 다소 낮게 나타남.

다문화가정 유아 취원율 증가율

2013년도 다문화가정 유아 취원아 수는 14,263명임. 다문화가정 유아 취원율이 큰 지역은 대전(37.1%), 부산(35.2%), 경남(33.9%), 전북(32.2%)로 나타남.

시·도별 유아교육 현황

요약

교육재정

유아 1인당 교육예산

5세 무상교육비 지원율

차등교육비 지원율

사립유치원 원당 지원예산

지방자치단체 유아교육 지원액

유아교육 예산 대비 방과후과정 지원 비율

교육환경

교사 1인당 유아 수

학급당 유아 수

종일반 운영 비율

교사 1인당 연수지원액

연구 및 자료개발 지원율

사립유치원 교사 급여

4년제 대학 출신 교사비율

유아교육 전담장학사 수 및 장학사당 담당유치원 수

교육 인프라

유아교육진흥원 현황 및 이용률

공립 단설유치원 현황

협력네트워크 현황

정책성과

유치원 취원율 증가율

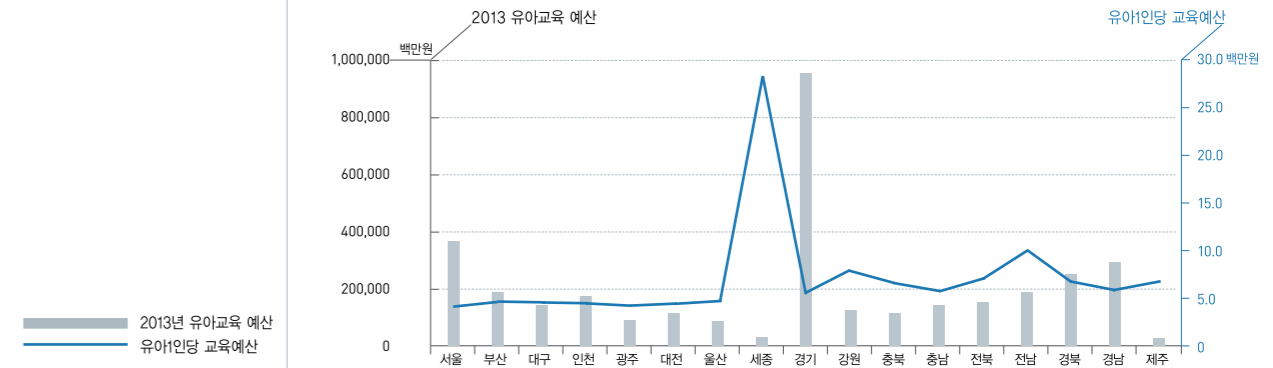
국·공립유치원 이용률

방과후과정 이용률

다문화가정 유아 취원율

교육재정

유아1인당 교육예산



2013년 유아교육 예산
유아1인당 교육예산

단위: 백만원

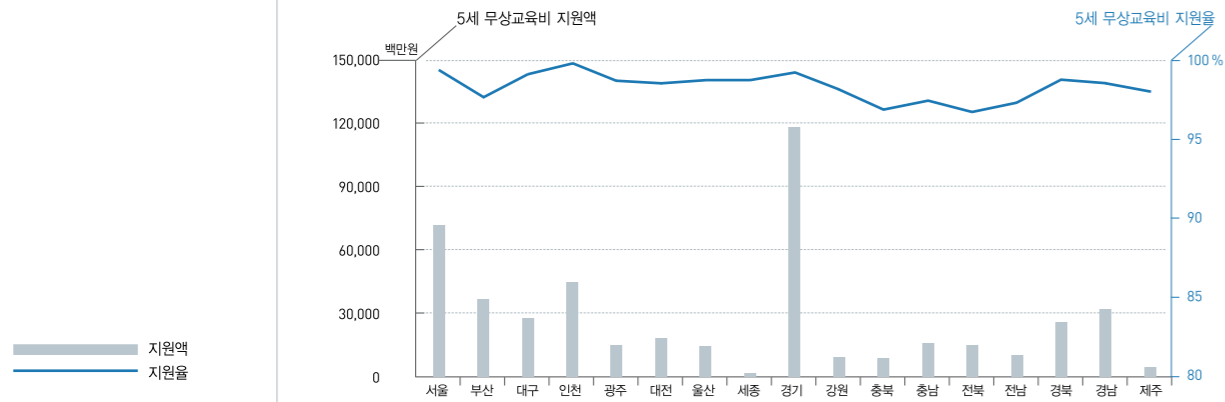
구분/지역	교직원 운영지원	교육활동 지원	유아교육비 지원	운영 및 교육여건 개선	계	유아1인당 교육예산
전체	661,737	351,608	2,128,615	403,597	3,545,557	5.4
서울	38,325	46,837	233,336	56,488	374,986	4.1
부산	16,008	35,209	138,677	7,395	197,289	4.5
대구	19,415	13,880	108,970	8,282	150,547	4.4
인천	15,140	18,140	132,044	14,260	179,584	4.3
광주	15,004	12,290	61,624	3,300	92,218	4.1
대전	19,009	13,721	75,080	4,370	112,180	4.4
울산	10,627	11,813	60,025	8,269	90,734	4.8
세종	5,071	1,749	10,429	19,556	36,805	28.2
경기	130,369	67,239	658,239	109,039	964,886	5.3
강원	47,196	8,363	65,280	8,975	129,814	8.1
충북	34,909	11,830	42,956	27,152	116,847	6.7
충남	31,500	15,692	87,412	19,183	153,787	5.8
전북	40,341	17,709	75,154	32,120	165,324	7.1
전남	72,420	9,279	79,432	29,853	190,984	10.1
경북	94,628	34,584	103,327	24,270	256,809	6.9
경남	61,562	29,665	177,575	28,086	296,888	5.9
제주	10,213	3,608	19,055	2,999	35,875	6.8

자료
1)교육부(2013). 유아교육 예산 편성 현황-세부사업별. 내부자료.
2)한국교육개발원 교육통계서비스(2013). 취원아 수.

주
1) 유아교육비 지원에 어린이집 월아의 5세 누리과정 지원 예산이 포함됨.
2) 예산은 2013 본예산 편성현황임.

- 유아1인당 교육예산 = 유아교육 예산/취원아 수

5세 무상교육비 지원율



자료
1) 교육과학기술부(2012). 유아교육 결산 현황-세부사업별, 5세 무상교육지원아수 현황. 내부자료.
2) KERIS(2013). 2012 유아교육비 시도 별 지원아 수. 내부자료.
3) 한국교육개발원 교육통계서비스(2012). 취업아 수.

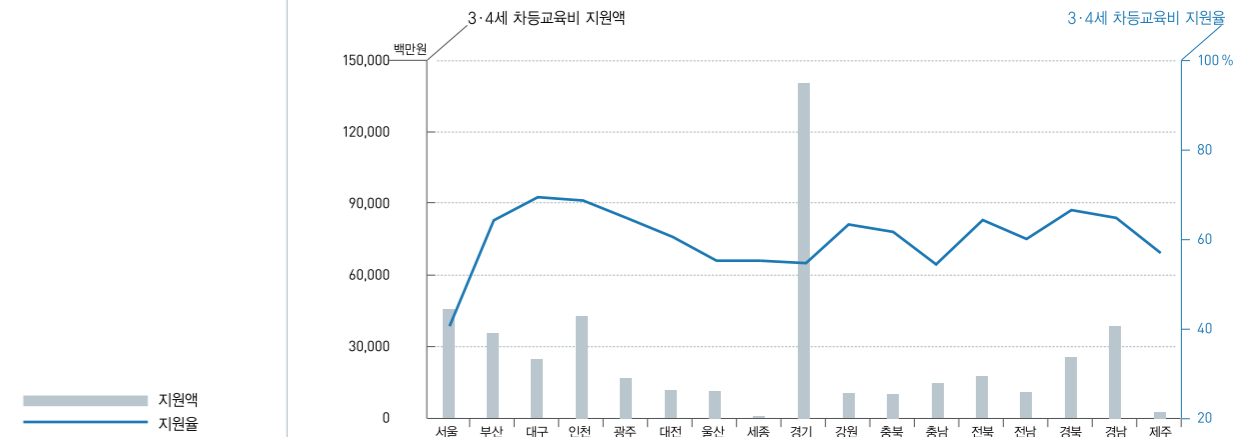
주: 2012년 유아교육결산은 2013. 4. 기준, 5세 취업아수는 2012. 4. 기준, 지원아 수는 2012. 6~8.(2분기)기준으로 세종 시의 경우 2012. 7. 자치시로 출범하였으므로 본 자료에서 일부 데이터가 제외되었으며, 전체 5세 무상교육비 지원율도 1% 오차가 있음.
전체 5세 무상교육비 지원액, 지원아 수, 취업아 수에서 국립은 제외됨.

- 5세 무상교육비 지원율 = (5세 무상교육비 지원아 수 / 총 5세 취업아 수)×100

기준년도: 2012

구분 지역	5세 무상교육비 지원액	지원아 수	5세 취업아 수	5세 무상교육비 지원율
전체	465,059	249,179	251,801	99.0
서울	71,614	35,398	35,602	99.4
부산	37,811	15,848	16,197	97.8
대구	28,438	13,884	13,997	99.2
인천	44,041	15,369	15,386	99.9
광주	14,539	7,695	7,784	98.9
대전	18,451	9,221	9,355	98.6
울산	13,894	7,367	7,467	98.7
세종	934	375	-	-
경기	118,054	69,981	70,444	99.3
강원	9,035	6,207	6,326	98.1
충북	8,367	6,494	6,705	96.9
충남	14,934	10,437	10,704	97.5
전북	14,104	7,707	7,961	96.8
전남	9,657	6,859	7,049	97.3
경북	25,159	14,222	14,378	98.9
경남	31,748	19,027	19,294	98.6
제주	4,279	3,088	3,152	98.0

차등교육비 지원율



자료
1) 교육과학기술부(2012). 유아교육 결산 현황-세부사업별, 3·4세 무상교육지원아 수 현황. 내부자료.
2) KERIS(2013). 2012 유아교육비 시도 별 지원아 수. 내부자료.
3) 한국교육개발원 교육통계서비스(2012). 연령별 원아 수.

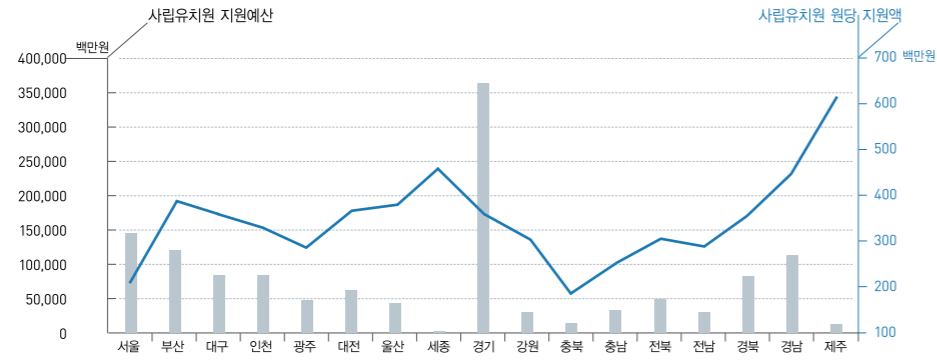
주: 2012년 유아교육결산은 2013. 4. 기준, 3·4세 취업아수는 2012. 4. 기준, 지원아 수는 2012. 6~8.(2분기)기준으로 세종시 의 경우 2012. 7. 자치시로 출범하였으므로 본 자료에서 일부 데이터가 제외됨.
전체 차등교육비 지원액, 지원아 수, 취업아 수에서 국립은 제외됨.

- 3·4세 차등교육비 지원율 = (3·4세 차등교육비 지원아 수 / 총 3·4세 취업아 수)×100

기준년도: 2012

구분 지역	3·4세 차등교육비 지원액	지원아 수	3·4세 취업아 수	차등교육비 지원율
전체	459,227	210,343	360,767	58.3
서울	45,503	21,562	52,367	41.2
부산	35,034	16,634	24,959	66.6
대구	25,656	12,211	17,623	69.3
인천	42,278	15,511	22,650	68.5
광주	16,971	8,212	12,528	65.5
대전	11,712	8,372	13,786	60.7
울산	11,436	5,672	10,152	55.9
세종	165	275	-	-
경기	140,321	52,599	96,087	54.7
강원	10,245	5,589	8,767	63.8
충북	10,123	6,184	9,992	61.9
충남	14,207	8,091	14,873	54.4
전북	17,545	9,192	14,279	64.4
전남	11,106	6,862	11,418	60.1
경북	26,687	13,922	21,006	66.3
경남	38,320	18,367	28,380	64.7
제주	1,918	1,088	1,900	57.3

사립유치원 원당 지원예산



■ 사립유치원 지원예산
— 사립유치원 원당 지원액

단위: 백만원, 개원

구분/지역	사립유치원 지원예산	사립유치원 수	사립유치원 원당 지원액
전체	1,328,187	4,101	323.9
서울	144,136	700	205.9
부산	121,405	313	387.9
대구	83,537	233	358.5
인천	84,795	259	327.4
광주	49,351	175	282.0
대전	62,024	170	364.8
울산	44,004	116	379.3
세종	1,383	3	461.0
경기	363,399	1,014	358.4
강원	30,616	102	300.2
충북	15,868	87	182.4
충남	34,094	138	247.1
전북	49,751	162	307.1
전남	31,833	111	286.8
경북	83,015	236	351.8
경남	115,424	260	443.9
제주	13,552	22	616.0

자료
1) 교육부(2013). 유아교육지원 예산현황. 내부자료.
2) 한국교육개발원 교육통계서비스(2013). 사립유치원 수.
주: 예산은 2013 본예산 편성현황임.
- 사립유치원 원당 지원액 = 사립유치원 지원예산 / 사립유치원 수
기준일: 2013. 3월말. (유아교육 예산), 2013. 4. 1. (사립유치원 수)

단위: 천원

지방자치단체 유아교육 지원액

구분/지역	시·도	시·군·구	계
전체	650,039	30,238,561	30,888,600
서울	0	6,440,603	6,440,603
부산	0	3,261,175	3,261,175
대구	0	400,000	400,000
인천	0	1,226,645	1,226,645
광주	0	459,965	459,965
대전	0	305,440	305,440
울산	0	263,500	263,500
세종	-	-	-
경기	0	12,093,147	12,093,147
강원	0	319,800	319,800
충북	0	218,469	218,469
충남	0	491,684	491,684
전북	12,500	75,422	87,922
전남	75,939	1,830,066	1,906,005
경북	561,600	1,051,926	1,613,526
경남	0	1,800,719	1,800,719
제주	-	-	-

자료
각 시도 교육청(2013). 지자체 지원 사업 현황. 보고자료.
기준일: 2013. 7. 31.

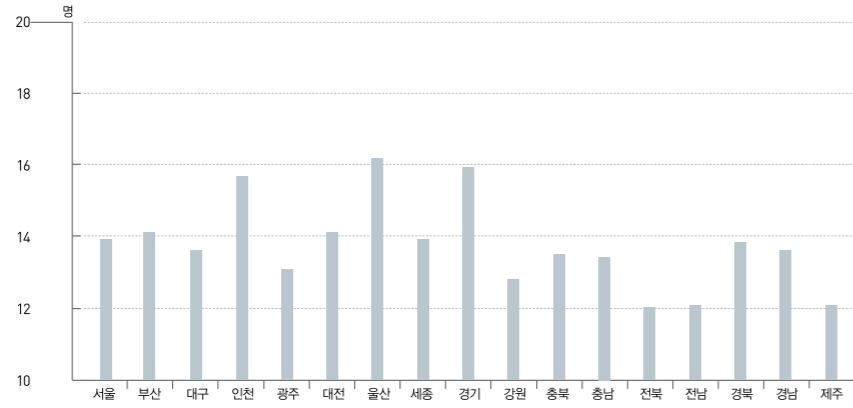
유아교육예산 대비 방과후과정 지원 비율

구분/지역	방과후 과정비	방과후과정 환경개선비	방과후과정 보조인력지원 (3세대 하모니)	계	유아교육 예산편성액	방과후과정 지원액 비율
전체	511,558	3,809	32,194	547,561	3,545,557	15.4
서울	60,057	-	3,338	63,395	374,986	16.9
부산	22,836	500	1,882	25,218	197,289	12.8
대구	21,770	250	676	22,696	150,547	15.1
인천	20,755	389	500	21,644	179,584	12.1
광주	13,962	-	1,138	15,100	92,218	16.4
대전	15,502	-	770	16,272	112,180	14.5
울산	14,789	40	914	15,743	90,734	17.4
세종	2,754	100	206	3,060	36,805	8.3
경기	190,312	-	9,200	199,512	964,886	20.7
강원	15,218	-	-	15,218	129,814	11.7
충북	13,760	-	1,681	15,441	116,847	13.2
충남	23,130	580	1,022	24,732	153,787	16.1
전북	21,855	1,000	1,643	24,498	165,324	14.8
전남	25,740	520	2,092	28,352	190,984	14.8
경북	24,273	-	3,545	27,818	256,809	10.8
경남	17,291	250	3,274	20,815	296,888	7.0
제주	7,554	180	313	8,047	35,875	22.4

자료
교육부(2013). 유아교육 예산 편성 현황-세부사업별. 내부자료.
주
1) 방과후과정비에 어린이집 원아 지원 예산이 포함됨.
2) 해당 예산에 대한 지자체 전입금은 포함되지 않음.
3) 예산은 2013 본예산 편성현황으로 추경예산은 미반영됨.
- 방과후과정 지원액 비율 = (방과후과정 지원액 / 유아교육 예산)x100

교육환경

교사 1인당 유아수



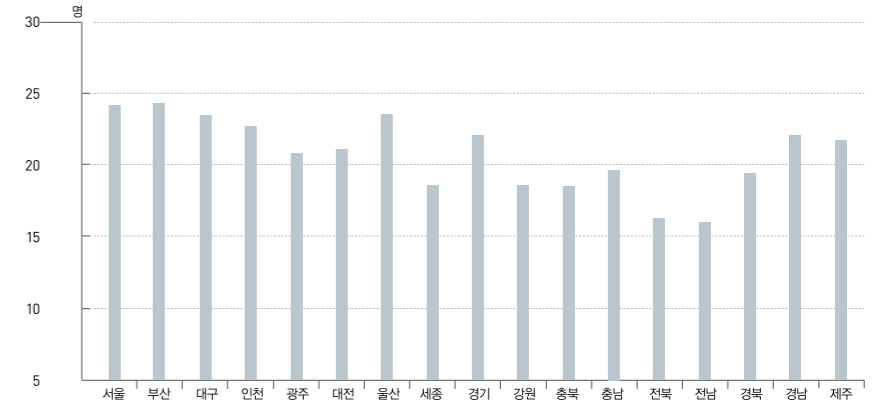
연도별 교사 1인당 유아 수

단위: 명

연도 지역	2004	2005	2006	2007	2008	2009	2010	2011	2012	2013	2013년 교사 수	2013년 취원아 수
전체	17.9	17.5	17.0	16.2	15.5	15.2	14.8	14.6	14.5	14.3	46,126	658,188
서울	17.6	16.9	16.6	15.9	15.7	15.1	14.6	14.1	14.2	13.9	6,657	92,400
부산	15.6	15.4	15.5	14.8	14.4	14.3	13.8	14.0	14.4	14.1	3,137	44,217
대구	19.7	19.8	19.0	17.6	16.2	15.4	14.5	14.0	14.0	13.6	2,538	34,550
인천	20.3	19.1	19.7	19.1	18.3	17.5	16.7	16.6	16.5	15.7	2,644	41,594
광주	17.3	16.4	16.5	15.9	15.7	15.0	14.5	14.4	13.8	13.1	1,732	22,676
대전	18.4	18.5	18.8	17.5	16.6	16.0	15.3	14.9	14.5	14.1	1,797	25,263
울산	19.7	19.3	18.5	18.1	17.1	16.7	16.2	16.5	16.8	16.2	1,172	19,032
세종	-	-	-	-	-	-	-	-	-	13.9	94	1,305
경기	19.7	19.2	18.4	17.2	16.3	16.0	15.8	15.8	15.8	15.9	11,483	182,231
강원	16.7	16.0	15.5	14.8	14.2	14.1	14.0	14.3	13.1	12.8	1,248	16,007
충북	18.0	17.1	16.5	15.9	14.9	14.8	14.1	14.3	14.4	13.5	1,297	17,446
충남	16.5	16.6	15.6	14.9	14.6	14.6	16.2	14.3	13.8	13.4	1,970	26,411
전북	15.1	14.7	13.6	12.8	12.4	12.1	11.9	12.0	12.0	12.0	1,941	23,266
전남	16.0	15.5	14.7	13.8	13.2	12.9	12.4	12.5	12.3	12.1	1,566	18,895
경북	17.4	16.8	16.3	15.3	14.5	14.2	14.0	14.0	13.9	13.8	2,706	37,230
경남	17.5	17.1	16.7	16.1	15.7	15.5	15.3	15.2	13.9	13.6	3,706	50,370
제주	20.1	19.0	18.6	16.7	16.2	15.9	15.4	15.1	14.2	12.1	438	5,295

자료
한국교육개발원 교육통계서비스(각 연도).
- 교사 1인당 유아 수 = 취원아 수 / 교사 수

학급당 유아수



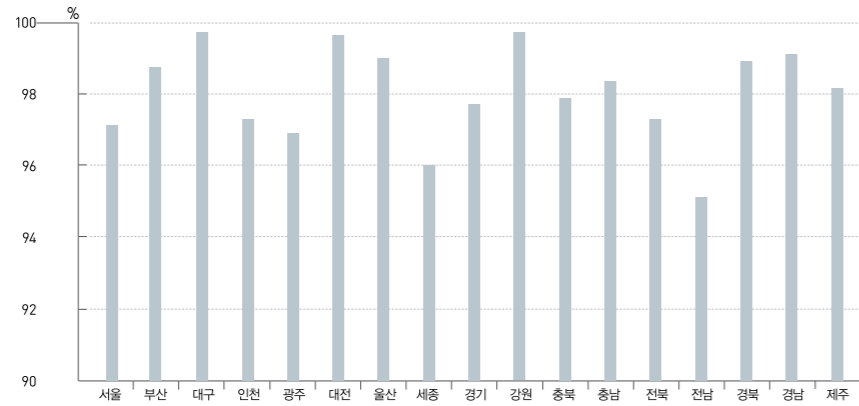
연도별 학급당 유아 수

단위: 명, 학급

연도 지역	2004	2005	2006	2007	2008	2009	2010	2011	2012	2013	2013년 학급 수
전체	24.6	24.2	23.7	22.7	21.9	21.6	21.0	20.9	21.6	21.5	30,597
서울	24.3	24.3	23.7	23.0	22.5	22.3	21.7	21.8	24.2	24.1	3,829
부산	27.6	27.3	27.0	25.9	25.2	25.0	24.1	24.6	25.2	24.3	1,816
대구	29.4	29.5	28.9	27.0	25.8	25.5	24.2	24.2	24.4	23.5	1,471
인천	26.6	26.4	26.9	26.2	24.6	23.6	22.8	22.9	23.0	22.7	1,830
광주	26.5	25.9	25.5	25.0	24.1	23.0	20.8	20.9	21.1	20.8	1,091
대전	26.3	25.6	25.2	23.8	22.9	22.3	21.5	21.3	21.0	21.0	1,201
울산	26.4	25.8	24.8	24.2	23.6	23.4	22.6	22.9	23.2	23.5	809
세종	-	-	-	-	-	-	-	-	-	18.6	70
경기	26.5	25.9	25.7	24.2	23.1	22.5	22.0	21.3	22.1	22.0	8,266
강원	21.5	20.8	20.1	19.1	18.4	18.3	18.2	18.0	18.4	18.6	861
충북	23.3	21.8	21.2	20.6	19.6	19.1	18.6	18.7	19.2	18.5	943
충남	20.3	20.3	20.4	20.0	19.5	19.6	19.4	19.6	19.9	19.7	1,339
전북	18.3	17.9	17.4	16.6	16.1	16.2	15.8	15.9	16.0	16.2	1,432
전남	20.2	19.5	18.7	17.4	16.7	16.6	16.0	16.2	16.4	15.9	1,190
경북	22.9	22.4	21.6	20.1	19.4	19.2	19.0	19.1	19.4	19.4	1,916
경남	24.2	23.7	22.8	21.8	21.0	21.2	21.0	21.2	21.8	22.0	2,289
제주	24.3	23.9	23.9	22.6	21.7	21.1	20.7	20.6	20.9	21.7	244

자료
한국교육개발원 교육통계서비스(각 연도).
- 학급당 유아 수 = 취원아 수 / 학급 수

방과후과정 운영비율



연도별 방과후과정 운영비율

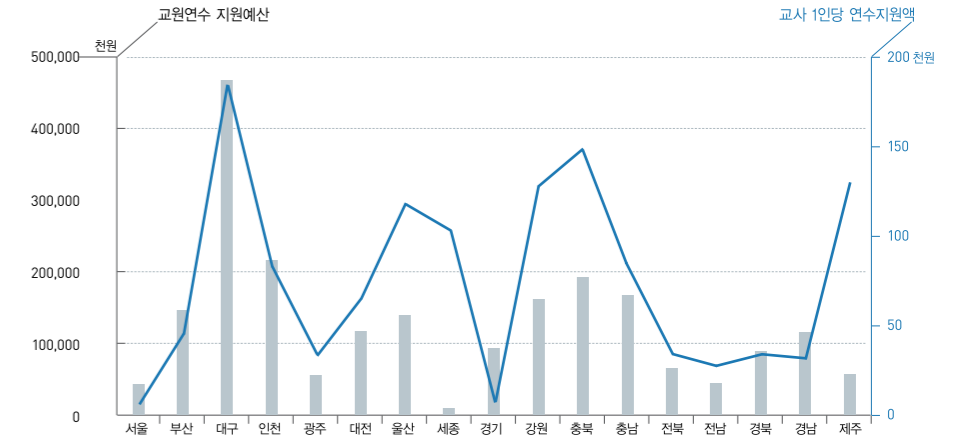

단위: %

연도 지역	2007	2008	2009	2010	2011	2012	2013
전체	82.6	90.9	95.5	98.1	97.6	98.1	98.0
서울	84.5	89.5	92.2	96.3	95.6	96.5	97.1
부산	98.4	99.7	99.7	99.2	97.0	98.1	98.7
대구	72.2	95.9	99.7	100.0	99.7	99.4	99.7
인천	71.4	92.1	99.5	99.7	97.1	98.2	97.3
광주	95.3	100.0	100.0	100.0	96.5	96.7	96.9
대전	52.7	68.1	81.1	94.5	95.0	98.4	99.6
울산	46.3	100.0	99.4	99.4	99.4	98.3	99.0
세종	-	-	-	-	-	-	96.0
경기	85.6	94.0	96.6	97.5	98.1	98.6	97.7
강원	44.6	74.2	86.5	100.0	99.5	99.7	99.7
충북	58.8	76.8	92.0	100.0	97.4	97.3	97.9
충남	88.7	96.1	97.5	98.7	98.3	98.3	98.4
전북	100.0	100.0	100.0	100.0	100.0	96.9	97.3
전남	55.8	94.8	98.6	100.0	95.3	94.9	95.1
경북	60.1	92.2	99.0	100.0	98.3	99.0	98.9
경남	68.3	78.7	88.6	100.0	99.0	98.9	99.1
제주	90.1	99.1	99.1	99.1	99.1	100.0	98.2

자료
 1) 문무경, 김문정(2008), 유치원 종일반 운영실태 조사, 2006-2007 자료.
 2) 교육과학기술부(2008-2009, 2011). 방과후과정 관련 현황, 내부자료.
 3) 교육부(2013). 방과후과정 관련 현황, 내부자료.
 4) 각 시도 교육청(2010), 종일반 현황, 보고자료.
 5) 한국교육개발원 교육통계서비스 (각 연도), 유치원 수.

- 방과후과정 운영비율 = (방과후과정 운영 유치원 수 / 총 유치원 수) x 100

교사 1인당 연수지원액



단위: 천원, 명

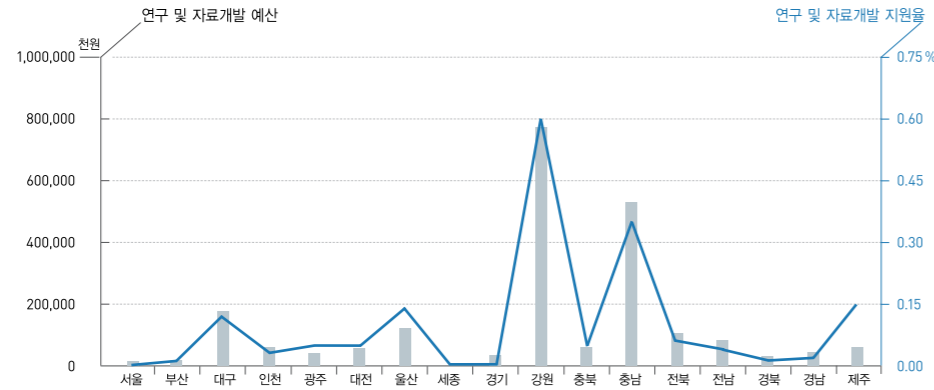
지원 구분	교원연수 지원예산	교원 수	교사 1인당 연수지원액
전체	2,174,555	46,126	47.1
서울	43,692	6,657	6.6
부산	146,195	3,137	46.6
대구	468,278	2,538	184.5
인천	220,735	2,644	83.5
광주	55,524	1,732	32.1
대전	117,363	1,797	65.3
울산	139,980	1,172	119.4
세종	9,600	94	102.1
경기	92,440	11,483	8.1
강원	160,079	1,248	128.3
충북	191,779	1,297	147.9
충남	167,464	1,970	85.0
전북	65,660	1,941	33.8
전남	43,290	1,566	27.6
경북	89,059	2,706	32.9
경남	115,974	3,706	31.3
제주	57,043	438	130.2

자료
 1) 각 시도 교육청(2013), 유아교육 지원 사업 현황-교원연수지원, 보고자료.
 2) 한국교육개발원 교육통계서비스 (2013), 교원 수.

- 교사 1인당 연수지원액 = 교원연수 지원예산 / 교원 수

기준년도: 2013. 7. 31. 기준

연구 및 자료개발 지원율



■ 연구 및 자료개발 예산
— 연구 및 자료개발 지원율

단위: 천원, %

구분 지역	연구 및 자료개발 예산	유아교육 예산	연구 및 자료개발 지원율
전체	2,220,580	3,545,559,740	0.06
서울	11,403	374,986,254	0.00
부산	21,410	197,290,097	0.01
대구	177,693	150,546,892	0.12
인천	61,105	179,584,914	0.03
광주	42,300	92,219,142	0.05
대전	55,640	112,180,508	0.05
울산	123,875	90,734,258	0.14
세종	-	36,804,552	-
경기	39,418	964,886,613	0.00
강원	776,288	129,813,860	0.60
충북	55,880	116,846,468	0.05
충남	536,980	153,786,950	0.35
전북	104,052	165,323,742	0.06
전남	82,400	190,984,056	0.04
경북	30,060	256,808,667	0.01
경남	48,912	296,887,494	0.02
제주	53,164	35,875,273	0.15

자료
1) 각 시도 교육청(2013). 유아교육 지원 사업 현황-연구 및 자료개발. 보고자료.
2) 교육부(2013). 유아교육 예산 편성 현황-세부사업별. 내부자료.

주
1) 예산은 2013 본예산 편성현황임.
2) 본 자료는 유아교육예산을 천원 단위로 합산했으므로 백만 단위로 합산한 유아교육예산과 오차가 있음.

- 연구 및 자료개발 지원율 = (연구 및 자료개발 예산/유아교육 예산)×100

기준일: 2013. 7. 31. (유아교육지원 사업현황) 2013. 3월말. (유아교육 예산)

사립유치원 교사 월평균 급여

단위: 천원

지역 연도	전체	서울	부산	대구	인천	광주	대전	울산	세종	경기	강원	충북	충남	전북	전남	경북	경남	제주
2012	2,142	2,381	2,085	1,950	2,236	1,955	2,134	2,251	-	2,195	2,106	2,066	2,295	2,060	2,118	2,065	2,167	2,204
2013	2,368	2,477	2,258	2,118	2,410	2,184	2,389	2,502	2,884	2,430	2,325	2,290	2,485	2,243	2,192	2,356	2,327	2,449

자료
교육부(각 년도). 유치원 설립유형별, 지역별 교사급여 현황. 내부자료.

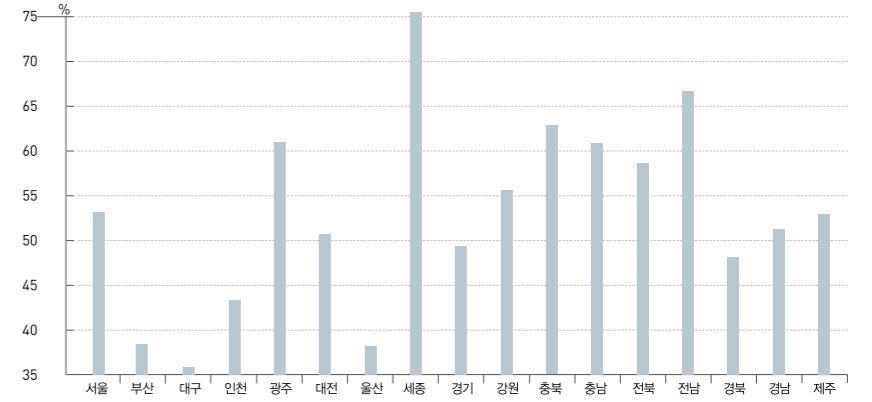
기준일: 2013. 10. 31. 기준

4년제 대학 출신 교사비율

자료
한국교육개발원 교육통계서비스(각 년도).

주: 교사는 일반교사 및 원장, 원감 등 각종 교사가 포함됨.

- 4년제 대학 출신 교사비율 = (4년제 대졸 석박사 졸업 교사 수 / 총 교사 수)×100



단위: %

지역 연도	전체	서울	부산	대구	인천	광주	대전	울산	세종	경기	강원	충북	충남	전북	전남	경북	경남	제주
2011	50.9	53.9	38.2	35.9	42.1	59.1	52.5	38.9	-	49.8	54.0	65.4	61.4	60.1	67.4	49.3	51.8	55.1
2012	51.0	54.1	38.1	35.4	43.2	59.2	37.5	51.9	-	50.2	55.2	65.4	63.1	57.7	66.8	49.7	51.6	54.8
2013	50.5	53.6	38.1	35.3	43.6	61.0	50.8	37.2	75.5	49.4	55.7	62.8	60.9	58.5	66.9	48.2	51.5	53.2

유아교육 전담장학사 수 및 장학사당 담당유치원 수

자료
1) 각 시도 교육청(2013). 유아교육 장학사 수. 보고자료.
2) 한국교육개발원 교육통계서비스(2013). 유치원 수.

주
1) 장학관 수는 포함, 연구사 및 파견교사 수는 제외됨.
2) 유아교육 전담장학사는 유아교육 업무만을 전담하는 경우이며, 겸임장학사는 유아교육 업무외 특수, 초등 등의 업무를 병행하는 경우를 의미함.

- 장학사당 담당유치원 수 = 유치원수 / 유아교육 장학사 수(전담+겸임)

단위: 개원, 명

구분 지역	유치원 수	유아교육 장학사 수			장학사당 담당유치원 수
		전담장학사 수	겸임장학사 수	계	
전체	8,678	116	103	219	39.6
서울	869	24	0	24	36.2
부산	383	7	0	7	54.7
대구	361	2	4	6	60.2
인천	411	5	0	5	82.2
광주	295	4	0	4	73.8
대전	260	4	0	4	65.0
울산	193	3	0	3	64.3
세종	25	1	0	1	25.0
경기	2,087	10	15	25	83.5
강원	379	10	10	20	19.0
충북	341	6	7	13	26.2
충남	507	4	12	16	31.7
전북	523	5	10	15	34.9
전남	546	3	22	25	21.8
경북	703	11	12	23	30.6
경남	683	15	9	24	28.5
제주	112	2	2	4	28.0

교육인프라

유아교육진흥원·
체험교육원 현황
및 이용률

유아교육진흥원·체험교육원 현황 및 이용률

단위: 개원, 명, %

구분 지역	유아교육진흥원 수	체험 교육원 수	진흥원 이용아 수	체험원 이용아 수	취원아 수	유아 이용률
전체	15	12	206,126	56,578	658,188	39.9
서울	1	-	40,704	-	92,400	44.1
부산	1	-	29,943	-	44,217	67.7
대구	1	-	16,075	-	34,550	46.5
인천	1	-	-	-	41,594	-
광주	1	-	26,301	-	22,676	116.0
대전	1	-	13,510	-	25,263	53.5
울산	1	-	21,762	-	19,032	114.3
세종	-	-	-	-	1,305	-
경기	1	1	-	14,270	182,231	7.8
강원	1	-	0	14,145	16,007	88.4
충북	1	-	5,752	-	17,446	33.0
충남	1	1	19,092	1,186	26,411	76.8
전북	1	-	20,670	-	23,266	88.8
전남	1	-	-	-	18,895	-
경북	-	9	-	15,390	37,230	41.3
경남	1	1	8,415	11,587	50,370	39.7
제주	1	-	3,902	-	5,295	73.7

- 유아 이용률 = (유아교육진흥원 및 체험교육원 이용아 수 / 취원아 수) x 100

기준일: 2013. 9.

자료

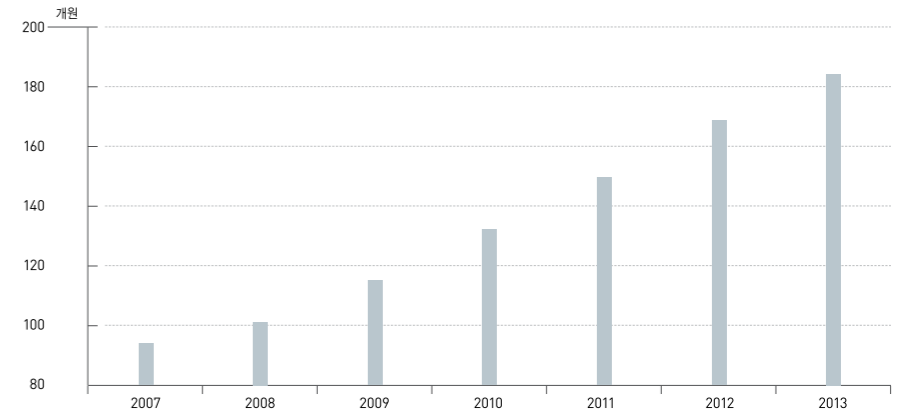
- 1) 교육부(2013). 각 시도 유아교육진흥원 및 체험 교육원 운영현황. 내부자료.
- 2) 한국교육개발원 교육통계서비스(2013). 취원아 수.

주

- 1) 전남은 2013년 9월 개원으로 유아 이용률에 제외됨.
- 2) 인천, 경기 유아교육진흥원은 교사·부모연수만 이루어지고 있어 유아 이용률이 제외됨.
- 3) 경북, 세종시는 유아교육진흥원이 없음.
- 4) 강원은 유아교육진흥원 내 체험교육원이 운영되고 있음.

공립 단설유치원 현황

연도별 공립 단설유치원 수



단위: 개원

연도 지역	2007	2008	2009	2010	2011	2012	2013
전체	94	101	116	132	149	168	184
서울	10	11	11	11	11	13	13
부산	5	5	6	7	7	7	8
대구	1	1	1	1	1	2	2
인천	2	2	4	5	6	6	7
광주	3	3	4	5	6	6	6
대전	3	3	3	4	4	5	5
울산	3	3	3	4	4	4	5
세종	-	-	-	-	-	2	3
경기	7	7	13	19	26	29	32
강원	6	6	6	8	12	14	14
충북	9	10	11	11	11	12	15
충남	9	9	10	11	13	16	16
전북	11	12	12	12	12	14	14
전남	7	8	10	10	12	12	15
경북	7	8	8	9	9	9	10
경남	11	13	14	15	15	17	19
제주	0	0	0	0	0	0	0

자료
한국교육개발원 교육통계서비스(각 연도).

협력네트워크 현황

단위: 개, 개원, 천원

구분 지역	네트워크 수	총 참여 유치원 수	네트워크당 참여유치원 수		예산	주요 공동사업
			최소	최대		
계	691	3,912	1	431	8,393,005	-
서울	11	864	47	101	847,000	▶ 교육프로그램 공유: 자연체험활동, 인형극 관람, 예절체험, 찾아가는 문화체험, 명랑운동회 ▶ 인적·물적 자원 공유를 통한 경영협력: 순회 영양사, 교육물품대여, 환경위생관리, 프린터 공동출력, 유치원 공동홍보 ▶ 교원 전문성 신장: 교사 연수, 교재교구 개발 보급 ▶ 가정 및 지역 연계: 가정과 연계한 상담 및 치료실 운영, 학부모 연수, 지역인사와의 간담회, 도·농연계
부산	-	-	-	-	-	-
대구	-	-	-	-	-	-
인천	128	400	2	117	2,562,410	▶ 교육프로그램 공유: 창의인성체험중심유치원, 엄마품 온종일 돌봄유치원, 아침(아간)돌봄 유치원 운영, 공동교육과정 운영, 수업중심유치원, 교과연구회, 지역별 자율장학 협의회
광주	-	-	-	-	-	-
대전	36	184	29	74	14,775	▶ 교육프로그램 공유 ▶ 가정 및 지역 내 연계: 지역사회 대학과 연계 운영(수업공개, 교원연수지원, 대학축제 시 유아놀이 활동 지원, 대학생자원봉사 등)
울산	22	191	4	44	473,260	▶ 교육프로그램 공유 ▶ 인적·물적 자원 공유를 통한 경영협력: 현장학습 차량 공동 이용, 행정 지원인력 공동 이용
세종	8	24	2	5	75,000	▶ 교육프로그램 공유: 만남의 날 운영, 유아교육 선진화 실현, 함께하는 공동학습
경기	192	414	1	6	2,400,000	▶ 인적·물적 자원 공유를 통한 경영협력: 토요일 및 방학 중, 학년말 방과후과정 연계 운영
강원	12	50	2	8	154,800	▶ 교육프로그램 공유: 교육과정 공동 운영, 현장 체험학습 운영, 체육행사, 발표회, 캠프 공동 운영, 방과후과정 공동 운영 ▶ 인적·물적 자원 공유를 통한 경영협력: 방학 중 방과후 운영, 특성화 강사 공유, 지역 내 유관 기관 협력
충북	11	97	5	4	22,000	▶ 교육프로그램 공유 ▶ 가정 및 지역 내 연계: 지역사회 대학과 연계 운영, 유아교육 지원기관과 연계 운영
충남	95	482	33	75	395,860	▶ 교육프로그램 공유: 교육과정 운영계획 공동 운영, 현장체험 및 특성화 프로그램 공동 운영, 교육자료 목록화 공동 추진 및 공유 ▶ 인적·물적 자원 공유를 통한 경영협력: 교재교구 공동구매 및 대여 ▶ 교원 전문성 신장: 소규모유치원 교사 간 동료 장학기회 확대 ▶ 가정 및 지역 내 연계: 지역사회 대학과의 연계

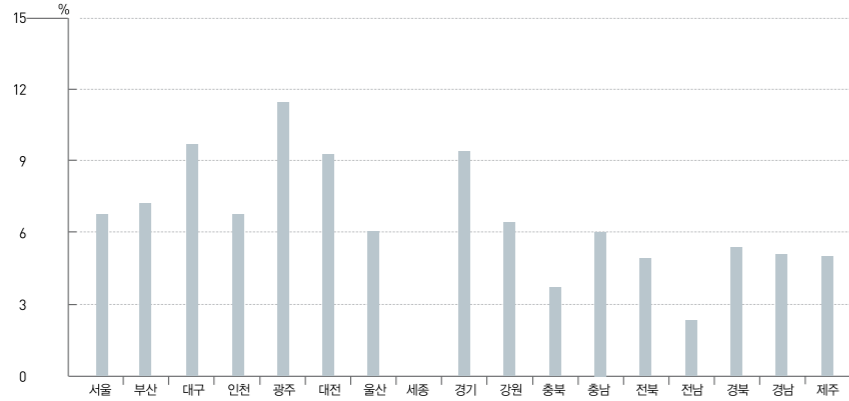
단위: 개, 개원, 천원

구분 지역	네트워크 수	총 참여 유치원 수	네트워크당 참여유치원 수		예산	주요 공동사업
			최소	최대		
전북	-	-	-	-	-	-
전남	-	-	-	-	-	-
경북	146	474	106	431	827,900	▶ 교육프로그램 공유: 공동 교육과정 운영, 체험활동, 공동 체육대회 운영 ▶ 교원 전문성 신장: 수업공개 및 교사연수 ▶ 가정 및 지역 내 연계: 부모교육
경남	22	677	5	64	220,000	▶ 교육프로그램 공유: 유아교육 협력네트워크 중심유치원, 도서대여 및 독서활동 전개, 전통문화교실 운영, 홍보 및 상담활동, 도란도란 교육 문화센터, 지역 유아교육지원센터, 다문화가족 교육지원 ▶ 교원 전문성 신장: 지역단위 자율장학 시스템 구축, 좋은 수업 공개, KTS(Kindergarten Teachers Study room) 운영 ▶ 가정 및 지역 내 연계: 학부모 및 지역사회 교육공동체와 연계
제주	8	55	4	100	400,000	▶ 교육 프로그램 공유: 유·초 과학놀이 한마당, 음악·과학창의 프로그램, 현장체험학습 공동운영, 방과후과정 특성화 프로그램 공유, 합동 자랑 발표회 및 작품 전시회 ▶ 인적·물적 자원 공유를 통한 경영협력: 방학 중 체험학습 등 종일제 공동 운영, 행·재정의 통합적 관리·운영, 유치원 공동 홍보, 원아 확보·관리를 위한 상호 협력, 도·농 자매결연, 유·초 연계 멘토링제 운영 ▶ 전문성 신장을 위한 교원 연수: 문화체험 및 협의회

자료: 각 시도 교육청(2013). 유아교육 협력 네트워크 운영 현황. 보고자료.
기준일: 2013. 7. 31.기준

정책성과

유치원 취원율 증가율



단위: %

연도 지역	2011 취원율	2012 취원율	2013 취원율	2012-2013 증가율	2012-2013 증가율
전체	42.8	43.5	46.7	1.6	7.4
서울	32.7	35.1	37.5	0.7	6.8
부산	53.5	52.5	56.3	-1.9	7.2
대구	45.4	49.5	54.3	9.0	9.7
인천	44.1	47.4	50.6	7.5	6.8
광주	41.6	45.3	50.5	8.9	11.5
대전	46.4	50.4	55.1	8.6	9.3
울산	48.6	51.9	55.0	6.8	6.0
세종	-	-	34.7	-	-
경기	44.2	43.4	47.5	-1.8	9.4
강원	43.6	38.9	41.4	-10.8	6.4
충북	35.5	38.1	39.5	7.3	3.7
충남	51.4	41.4	43.9	-19.5	6.0
전북	46.6	44.7	46.9	-4.1	4.9
전남	39.8	38.3	39.2	-3.8	2.3
경북	48.7	51.9	54.7	0.7	5.4
경남	47.6	49.1	51.6	3.2	5.1
제주	26.4	28.0	29.4	6.1	5.0

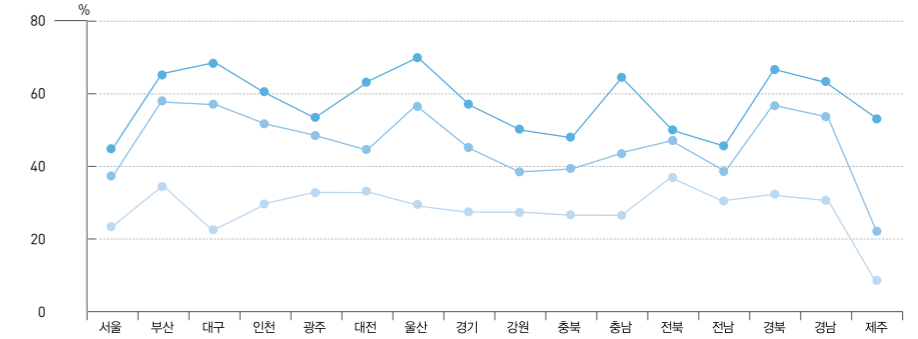

자료
1) 한국교육개발원 교육통계서비스 (각 년도), 취원아 수.
2) 교육부(2012, 2013), 취원대상아 수, 내부자료.

주
취원아 수에 과령아 수(만 6, 7세)가 포함됨.

- 취원율 = (취원아 수 / 취원대상아 수)×100

- 증가율 = (증가%포인트 / 전년도 취원율)×100

연령별 취원율



2012 연령별 취원율

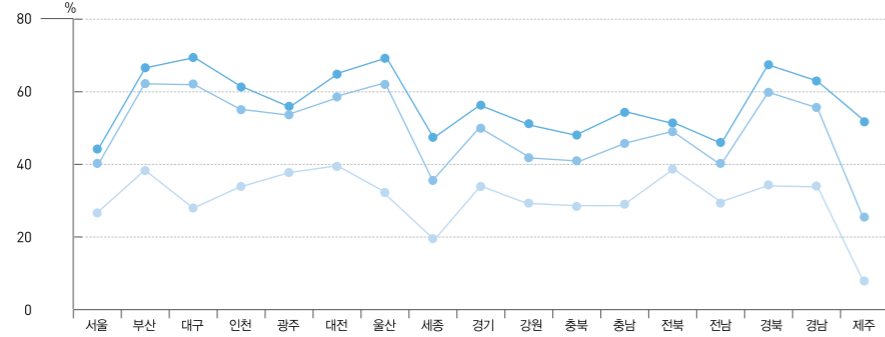
단위: 명, %

구분 지역	3세			4세			5세		
	취원아 수	취원대상아 수	취원율	취원아 수	취원대상아 수	취원율	취원아 수	취원대상아 수	취원율
전체	130,986	466,807	28.1	229,911	494,388	46.5	251,897	448,774	56.1
서울	19,634	83,876	23.4	32,733	87,332	37.5	35,602	79,607	44.7
부산	8,997	26,083	34.5	15,962	27,592	57.9	16,197	24,820	65.3
대구	4,740	20,960	22.6	12,883	22,554	57.1	13,997	20,494	68.3
인천	7,938	26,820	29.6	14,712	28,358	51.9	15,386	25,391	60.6
광주	4,808	14,668	32.8	7,720	15,912	48.5	7,784	14,540	53.5
대전	4,994	15,058	33.2	8,792	16,142	54.5	9,355	14,831	63.1
울산	3,351	11,327	29.6	6,801	12,026	56.6	7,467	10,670	70.0
경기	34,990	126,944	27.6	61,097	134,201	45.5	70,444	122,917	57.3
강원	3,455	12,557	27.5	5,344	13,829	38.6	6,341	12,577	50.4
충북	3,922	14,565	26.9	6,116	15,528	39.4	6,739	13,979	48.2
충남	5,527	20,805	26.6	9,398	21,694	43.3	10,751	19,737	54.5
전북	6,048	16,344	37.0	8,231	17,493	47.1	7,961	15,894	50.1
전남	4,853	15,933	30.5	6,565	17,014	38.6	7,049	15,441	45.7
경북	7,335	22,673	32.4	13,671	24,024	56.9	14,378	21,539	66.8
경남	9,903	32,376	30.6	18,477	34,363	53.8	19,294	30,387	63.5
제주	491	5,818	8.4	1,409	6,326	22.3	3,152	5,950	53.0

자료
1) 한국교육개발원 교육통계서비스 (2012), 연령별 원아 수.
2) 교육과학기술부(2012), 취원대상아 수, 내부자료.

- 연령별 취원율 = (연령별 취원아 수 / 연령별 취원대상아 수)×100

연령별 취원율



2013 연령별 취원율

단위: 명, %

구분	3세			4세			5세		
	취원아 수	취원대상아 수	취원율	취원아 수	취원대상아 수	취원율	취원아 수	취원대상아 수	취원율
전체	143,069	446,256	32.1	233,926	467,432	50.0	277,826	494,810	56.2
서울	21,010	78,338	26.8	33,437	82,240	40.7	37,774	85,878	44.0
부산	9,458	24,766	38.2	16,246	26,144	62.1	18,451	27,666	66.7
대구	5,537	19,842	27.9	13,066	21,088	62.0	15,777	22,696	69.5
인천	8,908	26,207	34.0	14,923	27,156	55.0	17,672	28,901	61.3
광주	5,313	14,106	37.7	8,000	14,837	53.9	8,954	16,001	56.0
대전	5,696	14,423	39.5	8,940	15,238	58.7	10,523	16,206	64.9
울산	3,585	11,102	32.3	7,082	11,417	62.0	8,347	12,063	69.2
세종	232	1,191	19.5	459	1,290	35.6	609	1,281	47.5
경기	41,177	121,401	33.9	63,989	127,876	50.0	76,064	134,762	56.4
강원	3,597	12,213	29.5	5,271	12,578	41.9	7,069	13,829	51.1
충북	3,972	14,115	28.1	5,967	14,541	41.0	7,452	15,508	48.1
충남	5,586	19,245	29.0	9,135	19,970	45.7	11,329	20,908	54.2
전북	6,046	15,614	38.7	8,044	16,422	49.0	9,067	17,596	51.5
전남	4,531	15,393	29.4	6,412	15,859	40.4	7,751	16,932	45.8
경북	7,490	21,728	34.5	13,475	22,540	59.8	16,079	23,845	67.4
경남	10,479	30,901	33.9	17,984	32,335	55.6	21,571	34,295	62.9
제주	452	5,671	8.0	1,496	5,901	25.4	3,337	6,443	51.8

자료
1) 한국교육개발원 교육통계서비스 (2013). 연령별 원아 수.
2) 교육부(2013). 취원대상아 수. 내부자료.

- 연령별 취원율 = (연령별 취원아 수 / 연령별 취원대상아 수)×100

연령별 취원율

만 3세 취원율

단위: 명, %

구분	2012			2013		
	만 3세 취원아 수	만 3세 취원대상아 수	만 3세 취원율	만 3세 취원아 수	만 3세 취원대상아 수	만 3세 취원율
전체	130,986	466,807	28.1	143,069	446,256	32.1
서울	19,634	83,876	23.4	21,010	78,338	26.8
부산	8,997	26,083	34.5	9,458	24,766	38.2
대구	4,740	20,960	22.6	5,537	19,842	27.9
인천	7,938	26,820	29.6	8,908	26,207	34.0
광주	4,808	14,668	32.8	5,313	14,106	37.7
대전	4,994	15,058	33.2	5,696	14,423	39.5
울산	3,351	11,327	29.6	3,585	11,102	32.3
세종	-	-	-	232	1,191	19.5
경기	34,990	126,944	27.6	41,177	121,401	33.9
강원	3,455	12,557	27.5	3,597	12,213	29.5
충북	3,922	14,565	26.9	3,972	14,115	28.1
충남	5,527	20,805	26.6	5,586	19,245	29.0
전북	6,048	16,344	37.0	6,046	15,614	38.7
전남	4,853	15,933	30.5	4,531	15,393	29.4
경북	7,335	22,673	32.4	7,490	21,728	34.5
경남	9,903	32,376	30.6	10,479	30,901	33.9
제주	491	5,818	8.4	452	5,671	8.0

자료
1) 한국교육개발원 교육통계서비스 (각 년도).
2) 교육부(각 년도). 취원대상아 수. 내부자료.

- 연령별 취원율 = (연령별 취원아 수 / 연령별 취원대상아 수)×100

만 4세 취원율

단위: 명, %

구분	2012			2013		
	만 4세 취원아 수	만 4세 취원대상아 수	만 4세 취원율	만 4세 취원아 수	만 4세 취원대상아 수	만 4세 취원율
전체	229,911	494,388	46.5	233,926	467,432	50.0
서울	32,733	87,332	37.5	33,437	82,240	40.7
부산	15,962	27,592	57.9	16,246	26,144	62.1
대구	12,883	22,554	57.1	13,066	21,088	62.0
인천	14,712	28,358	51.9	14,923	27,156	55.0
광주	7,720	15,912	48.5	8,000	14,837	53.9
대전	8,792	16,142	54.5	8,940	15,238	58.7
울산	6,801	12,026	56.6	7,082	11,417	62.0
세종	-	-	-	459	1,290	35.6
경기	61,097	134,201	45.5	63,989	127,876	50.0
강원	5,344	13,829	38.6	5,271	12,578	41.9
충북	6,116	15,528	39.4	5,967	14,541	41.0
충남	9,398	21,694	43.3	9,135	19,970	45.7
전북	8,231	17,493	47.1	8,044	16,422	49.0
전남	6,565	17,014	38.6	6,412	15,859	40.4
경북	13,671	24,024	56.9	13,475	22,540	59.8
경남	18,477	34,363	53.8	17,984	32,335	55.6
제주	1,409	6,326	22.3	1,496	5,901	25.4

자료
1) 한국교육개발원 교육통계서비스 (각 년도).
2) 교육부(각 년도). 취원대상아 수. 내부자료.

- 연령별 취원율 = (연령별 취원아 수 / 연령별 취원대상아 수)×100

연령별 취원율

만 5세 취원율

단위: 명, %

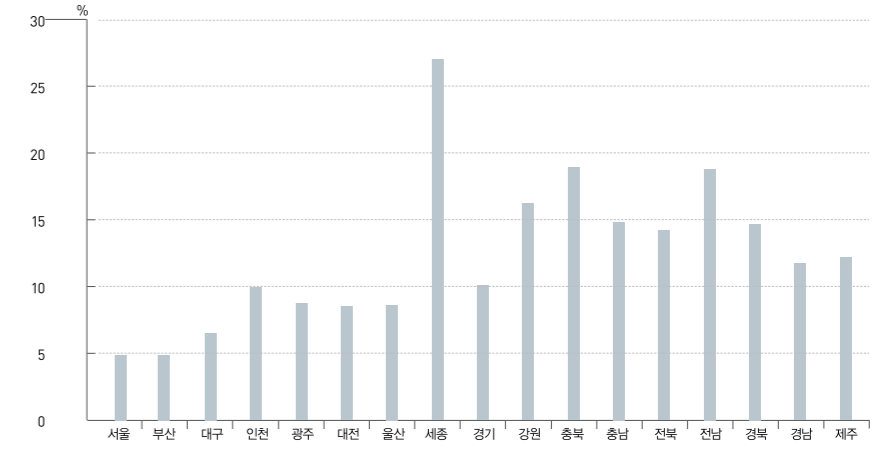
지역	2012			2013		
	만 5세 취원아 수	만 5세 취원대상아 수	만 5세 취원율	만 5세 취원아 수	만 5세 취원대상아 수	만 5세 취원율
전체	251,897	448,774	56.1	277,826	494,810	56.2
서울	35,602	79,607	44.7	37,774	85,878	44.0
부산	16,197	24,820	65.3	18,451	27,666	66.7
대구	13,997	20,494	68.3	15,777	22,696	69.5
인천	15,386	25,391	60.6	17,672	28,901	61.3
광주	7,784	14,540	53.5	8,954	16,001	56.0
대전	9,355	14,831	63.1	10,523	16,206	64.9
울산	7,467	10,670	70.0	8,347	12,063	69.2
세종	-	-	-	609	1,281	47.5
경기	70,444	122,917	57.3	76,064	134,762	56.4
강원	6,341	12,577	50.4	7,069	13,829	51.1
충북	6,739	13,979	48.2	7,452	15,508	48.1
충남	10,751	19,737	54.5	11,329	20,908	54.2
전북	7,961	15,894	50.1	9,067	17,596	51.5
전남	7,049	15,441	45.7	7,751	16,932	45.8
경북	14,378	21,539	66.8	16,079	23,845	67.4
경남	19,294	30,387	63.5	21,571	34,295	62.9
제주	3,152	5,950	53.0	3,337	6,443	51.8

자료

- 1) 한국교육개발원 교육통계서비스 (각 년도).
- 2) 교육부(각 년도), 취원대상아 수, 내부자료.

- 연령별 취원율 = (연령별 취원아 수 / 연령별 취원대상아 수)×100

국·공립유치원 이용률



연도별 국·공립유치원 이용률

단위: %, 명

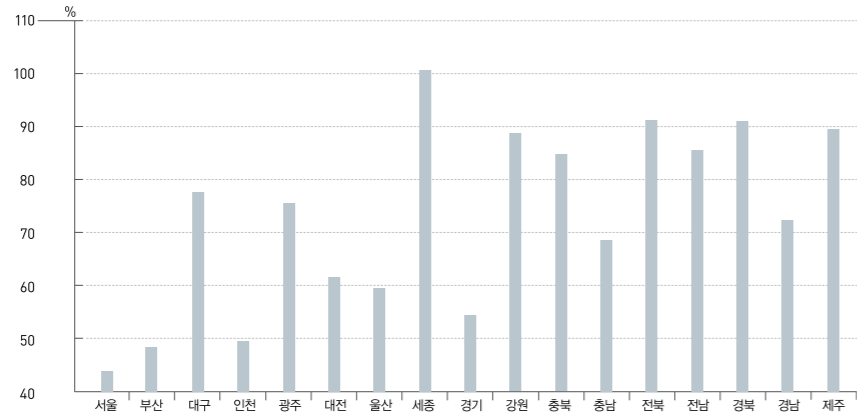
지역	연도	2008	2009	2010	2011	2012	2012년 국·공립유치원 취원아 수	2013	2013년 국·공립유치원 취원아 수
		전체	8.5	9.3	9.7	9.7	9.0	127,347	10.1
서울	3.9	4.2	4.2	4.1	4.4	11,052	4.9	12,027	
부산	3.7	3.9	4.1	4.5	4.3	3,380	4.9	3,871	
대구	5.3	6.4	5.9	5.6	5.5	3,537	6.5	4,167	
인천	6.7	7.6	9.0	7.9	7.6	6,101	9.9	8,118	
광주	7.7	8.5	8.3	8.1	8.1	3,669	8.8	3,964	
대전	7.0	7.4	7.9	7.5	7.2	3,311	8.5	3,913	
울산	7.4	8.3	8.2	8.3	7.7	2,609	8.7	2,994	
세종	-	-	-	-	-	-	27.1	1,019	
경기	8.6	9.3	9.8	9.8	8.7	33,469	10.1	38,607	
강원	14.5	15.2	15.6	18.0	15.2	5,911	16.2	6,240	
충북	16.7	17.9	16.9	18.0	17.6	7,764	18.9	8,346	
충남	14.3	14.9	16.4	18.6	14.5	9,027	14.9	8,977	
전북	11.6	12.8	13.8	14.6	13.2	6,542	14.2	7,063	
전남	16.8	17.4	17.4	18.9	18.1	8,745	18.8	9,040	
경북	12.1	13.6	12.2	13.7	13.4	9,143	14.7	10,032	
경남	10.9	12.5	12.5	11.8	11.4	11,088	11.8	11,487	
제주	11.1	12.0	12.3	11.2	11.0	1,999	12.1	2,187	

자료

- 1) 한국교육개발원 교육통계서비스 (각 년도), 국·공립유치원
- 2) 교육부(각 년도), 취원대상아 수, 내부자료.

- 국·공립유치원 이용률 = (국·공립유치원 취원아 수 / 취원대상아 수)×100

방과후과정 이용률



연도별 방과후과정 이용률

단위: %

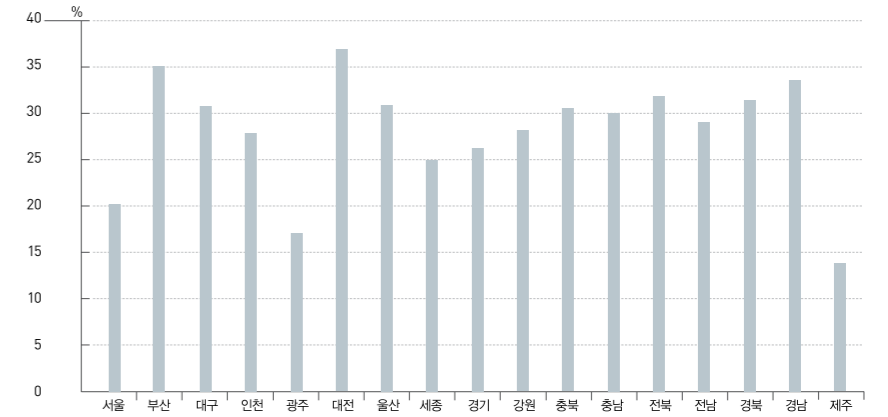
연도 지역	2004	2006	2009	2010	2011	2012	2013
전체	15.6	25.4	37.2	54.8	47.4	62.0	62.8
서울	15.1	14.9	25.0	33.1	32.7	37.7	43.9
부산	10.6	16.8	42.3	34.7	41.5	47.5	48.2
대구	6.2	13.8	33.1	38.5	51.9	64.2	77.9
인천	13.6	17.1	23.5	28.6	32.2	39.0	49.4
광주	15.3	21.6	42.9	60.2	61.9	67.0	75.3
대전	13.3	11.5	33.6	44.0	49.7	53.1	61.7
울산	6.4	11.5	28.3	32.4	36.7	50.0	59.7
세종	-	-	-	-	-	-	101.1
경기	16.5	25.3	30.3	34.2	37.8	50.2	54.4
강원	15.9	29.4	51.2	65.3	74.2	80.9	89.2
충북	29.3	40.4	51.1	60.7	70.5	81.4	84.8
충남	31.2	37.4	49.3	81.3	59.5	68.1	68.6
전북	25.6	34.6	74.7	81.6	72.0	90.2	91.1
전남	26.4	31.4	62.8	86.8	82.8	85.7	85.7
경북	4.9	13.4	46.6	72.3	64.0	76.4	91.0
경남	14.9	21.2	40.4	46.9	53.4	71.0	72.5
제주	4.4	66.0	56.9	76.0	75.6	83.6	89.8

자료
 1) 한국교육개발원 교육통계서비스 (2004,2006). 중일반 현황 비교.
 2) 교육과학기술부(2009, 2011, 2012). 방과후과정 이용 현황. 내부자료.
 3) 각 시도 교육청(2010). 방과후과정 이용 현황. 보고자료.
 4) 각 시도 교육청(2013). 방과후과정 등록 취원아 수. 보고자료.(2013. 7. 31.기준)
 5) 한국교육개발원 교육통계서비스(2013). 총 취원아 수.

- 방과후과정 이용률 = (방과후과정 등록 취원아 수 / 총 취원아 수)×100

- 2013년도 취원아 수 2013. 4월 기준, 방과후과정 등록 취원아 수는 2013. 7. 기준으로 세종시의 경우 조사시점에 따라 취원아 수 증가로 방과후과정 이용률이 100%를 초과함.

다문화가정 유아 취원율



단위: 명, %

구분 지역	다문화가정 유아 취원아 수	다문화가정 유아 취원 대상아 수	다문화가정 유아 취원율
전체	14,263	50,829	28.1
서울	1,455	7,182	20.3
부산	787	2,233	35.2
대구	517	1,668	31.0
인천	774	2,771	27.9
광주	204	1,193	17.1
대전	424	1,144	37.1
울산	394	1,265	31.1
세종	44	176	25.0
경기	3,202	12,135	26.4
강원	436	1,550	28.1
충북	600	1,972	30.4
충남	926	3,095	29.9
전북	871	2,703	32.2
전남	942	3,234	29.1
경북	1,112	3,490	31.9
경남	1,487	4,391	33.9
제주	88	627	14.0


자료
 1) 행정안전부(2013). 지방자치단체 외국인 주민현황-만 3, 4, 5세 인구.
 2) 교육부(2013). 다문화가정 유아 유치원 이용현황. 내부자료.
 - 다문화가정 유아 취원율 = (다문화가정 취원아 수 / 다문화가정 취원 대상아 수)×100

03

지역교육지원청별 유아교육

지역교육지원청별 유아교육

- 01 서울특별시
- 02 부산광역시
- 03 대구광역시
- 04 인천광역시
- 05 광주광역시
- 06 대전광역시
- 07 울산광역시
- 08 세종특별자치시
- 09 경기도
- 10 강원도
- 11 충청북도
- 12 충청남도
- 13 전라북도
- 14 전라남도
- 15 경상북도
- 16 경상남도
- 17 제주특별자치도



서울특별시

유아교육 사업 특성

2013년도 현황

- 지역교육지원청 수: 총 11개(동부, 서부, 남부, 북부, 중부, 강동, 강서, 강남, 동작, 성동, 성북)
- 유치원 수: 총 864개(국·공립 169, 사립 695)
- 취원아 수: 총 92,881명(국·공립 12,576, 사립 80,305)
- 교사 수: 총 6,657명
- 유아교육 예산: 374,986백만원

2013년도 유아교육 기본방향 및 운영중점

기본방향

- 도덕·인성교육 활성화 ○ 독서활동을 통한 주체적 사고력 신장
- 교원 전문성 향상을 위한 지원 강화 ○ 특별 배려 학생에 대한 지원체제 확립

운영중점

- 도덕·인성교육 활성화: 정직·약속·용서 프로젝트, 창의·인성 동아리, 인성교육 우수 유치원, 세대간 지혜나눔 사업, 다문화 이해 교육, 안전한 유치원 생활, 문화·예술·체육 체험활동
- 독서활동을 통한 주체적 사고력 신장: 독서교육
- 교원 전문성 향상을 위한 지원 강화: 자율 장학, 컨설팅장학, 유아 장학자료 개발·보급, 유치원 평가, 교원능력개발평가
- 특별 배려 학생에 대한 지원체제 확립: 맞춤형 에듀케어, 엄마품온종일돌봄교실, 방과후과정 자원봉사단, 방과후과정 특성화 프로그램, 취약계층 지원을 위한 유치원 복지사업, 3~5세 누리과정 교육비 지원



지역교육지원청별 현황

항목		동부	서부	남부	북부	중부	강동	강서	강남	동작	성동	성북
교사 1인당 유아 수	/명	13.8	13.9	14.0	13.8	14.0	14.8	13.5	13.1	14.0	13.9	14.4
학급당 유아 수	/명	23.7	23.6	24.4	23.5	24.2	24.8	24.8	23.3	23.8	26.0	25.0
4년제 출신 교사비율	/%	45.0	52.3	52.9	44.4	63.4	59.4	52.6	64.8	57.7	58.1	48.5
장학사당 담당 유치원 수	/개인	63	50.5	48	49.5	47	45	46.5	64	67	67	77
국·공립 이용률	/%	5.0	5.7	5.2	3.8	7.0	4.1	4.6	5.1	5.1	5.6	6.4
방과후과정 이용률	/%	53.1	41.6	43.7	45.1	39.0	37.3	43.3	35.2	46.7	47.3	49.3

- ▶ 2013년 기준
 - 교사 1인당 유아 수=취원아 수/교사 수
 - 학급당 유아 수=취원아 수/학급 수
 - 4년제 출신 교사비율=(4년제 출신 교사수/총 교사수)×100
 - 장학사당 담당 유치원 수=총 유치원 수/유아교육 담당 장학사 수
 - 국·공립유치원 이용률=(국·공립유치원 취원아 수/취원대상아 수)×100
 - 방과후과정 이용률=(방과후과정 취원아 수/총 취원아 수)×100

교육청 특색사업

사업명	사업 대상	사업 내용
서울유아교육홈페이지 운영	대국민	서울유아교육정책 홍보를 위한 자료 탑재 및 유아통신 발송
유치원 에듀케어 증반 경비 지원	공립	내부비용 및 시설비 지원
사립유치원 에듀케어 인건비 및 운영비 지원	사립	사립 에듀케어 운영 유치원에 에듀케어 전담교사 인건비, 운영비 지원
에듀케어 자원봉사단 운영	공·사립	자원봉사자 활동비, 연수, 보험료, 활동보조 물품지원
에듀케어 교사연수 운영	공·사립	연수 운영비
이중언어 강사 운영	공·사립	다문화가정 유아지원

지방자치단체 유아교육 지원사업

시도/시군구청	사업명	사업 대상	사업 내용	지원액 (단위:천원)
동대문구청	교육경비보조금 지원	공·사립	교구구입, 인성교육프로그램, 환경개선 등	351,500
	엄마품온종일돌봄교실 지원	사립	엄마품온종일돌봄교실	25,000
종량구청	교육경비보조금 지원	공·사립	교구구입, 환경개선 등	152,000
마포구청	시설환경개선 및 비품 지원	공·사립	화장실 보수 및 책걸상 지원 등	81,000
	문화체험을 통한 유아 감성교육	공·사립	공연 관람	15,000
서대문구청	시설개선 및 교재교구 지원	공·사립	화장실 보수, 도서 구입 등	100,000
	유아사례관리자 배치	공·사립	교육복지유치원 지원	15,000
	문화체험을 통한 유아 감성교육	공·사립	공연 관람	8,000
은평구청	교재교구 및 체험활동 지원	공·사립	교재교구 구입 등	144,000
	유아사례관리자 배치	공·사립	교육복지유치원 지원	15,000
	문화체험을 통한 유아 감성교육	공·사립	체험활동	15,000
영등포구청	방과후과정 운영비 지원	사립	방과후과정 운영비 지원	8,400
	체험학습비 지원	공·사립	체험학습 경비 지원	1,500~2,000

지방자치단체 유아교육 지원사업

시도/시군구청	사업명	사업 대상	사업 내용	지원액 (단위:천원)
구로구청	방과후과정 운영비 지원	사립	방과후과정 운영비 지원	8,400
	환경개선 및 교재교구비 지원	공립	환경개선 및 교재교구비 지원	2,000
	환경개선 및 교재교구비 지원	사립	환경개선 및 교재교구비 지원	5,700~6,400
금천구청	사립유치원 교사 워크숍	사립	사립유치원 교사 워크숍 지원	13,000
	방과후과정 운영비 지원	사립	방과후과정 운영비 지원	8,400
	교재교구 및 환경개선비 지원	공·사립	특성화 운영비, 환경개선, 교재교구비 지원	3,000
	교육경비	공립	시설개선 및 정보화 기자재 구입 등	349,500
노원구청	교육경비	공립	시설개선 및 정보화 기자재 구입 등	14,000
도봉구청	교육경비	공립	시설개선 및 정보화 기자재 구입 등	14,000
중구청	교육경비보조금지원	공·사립	유치원 환경개선, 교재교구구입지원	148,576
종로구청	교육경비보조금지원	공·사립	환경개선, 교구 구입, 교육프로그램운영지원	108,120
강동구청	2013 교육경비보조금	공·사립	유치원 교재교구 구입 및 환경개선비	200,000
송파구청	2013 교육경비보조금	공·사립	유치원 교재교구 구입 및 시설 환경개선	255,000
강서구청	교육여건개선사업	공·사립	시설환경개선	258,000
	엄마품돌봄교실 운영지원	사립(방화 이화유치원)	엄마품돌봄지원	12,500
양천구청	2013 교육경비보조금	공·사립	유치원 교재교구 구입 및 시설 환경개선	222,000
강남구청	사립유치원 교사 처우개선비 지원	사립	사립유치원 교사 수당 지원	375,720
	방과후과정 운영비 지원	사립	방과후과정 학급운영비	856,800
	유치원 교육환경 개선 보조금 지원	사립	시설환경개선비 지원	48,000
	엄마품온종일돌봄교실 지원	사립	돌봄교실 운영비 보조	25,000
	유기농 우유급식 지원	공·사립	유기농 우유 지원	262,860
서초구청	사립유치원 교사 처우개선비 지원	사립	사립유치원 교사 수당 지원	191,200
	방과후과정 운영비 지원	사립	방과후과정 학급운영비	339,000
	유치원 시설환경개선비	사립	시설환경개선비 지원	57,000
	유기농 우유급식 지원	공·사립	유기농 우유 지원	173,424
관악구청	교육경비보조금	사립	환경개선 및 프로그램운영	109,775
동작구청	교육경비보조금	사립	환경개선, 교재교구구입	269,600
성동구청	환경개선지원금	공·사립	환경개선지원금	171,000
광진구청	환경개선지원금	공·사립	환경개선지원금	243,400
성북구청	종일반보조교사지원	공·사립	종일반보조교사인건비 지원	318,000
	유치원환경개선사업	공·사립	유치원 환경개선을 위한 사업 지원	347,090
	체험학습지원	공·사립	유치원체험학습 지원	16,970
강북구청	교육경비보조금 지원	공·사립	유치원여건개선 및 학력신장	103,368

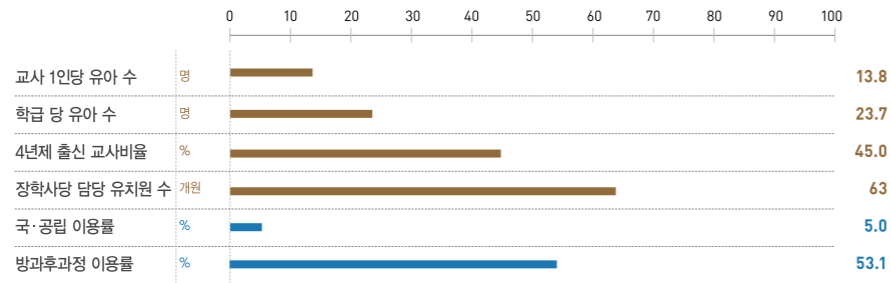
지역교육지원청
유아교육
지표별 현황

교육환경지표
정책성과지표

- ▶ 2013년 기준
- 교사 1인당 유아 수= 취원아 수/교사 수
- 학급당 유아 수= 취원아 수/학급 수
- 4년제 출신 교사비율= (4년제 출신 교사 수/총 교사 수)×100
- 장학사당 담당 유치원 수= 총 유치원 수/유아교육 담당 장학사 수
- 국·공립 유치원 이용률= (국·공립 유치원 취원아 수/취원대상아 수)×100
- 방과후과정 이용률= (방과후과정 취원아 수/총 취원아 수)×100

동부교육지원청

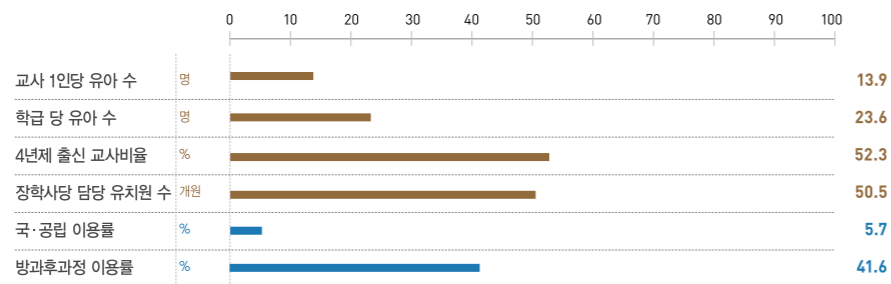
*유아교육 지표



* 자체사업 *해당사항 없음

서부교육지원청

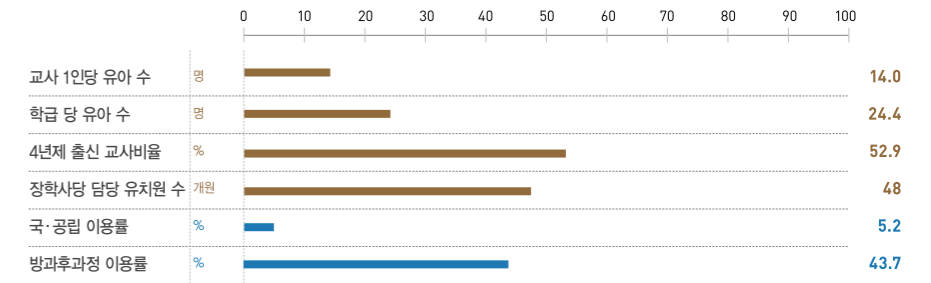
*유아교육 지표



* 자체사업 *해당사항 없음

남부교육지원청

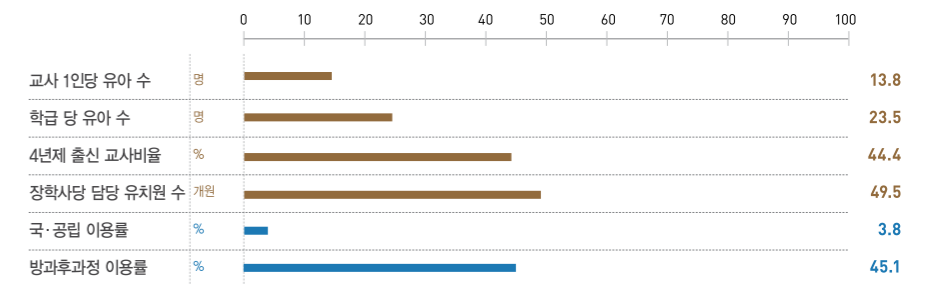
*유아교육 지표



* 자체사업 *해당사항 없음

북부교육지원청

*유아교육 지표

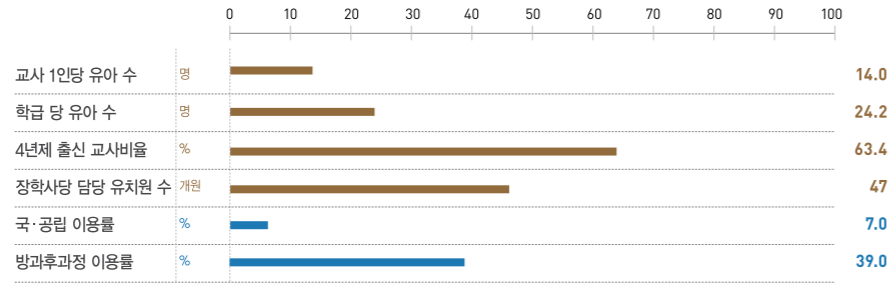


* 자체사업 *해당사항 없음

지역교육지원청
유아교육
지표별 현황

중부교육지원청

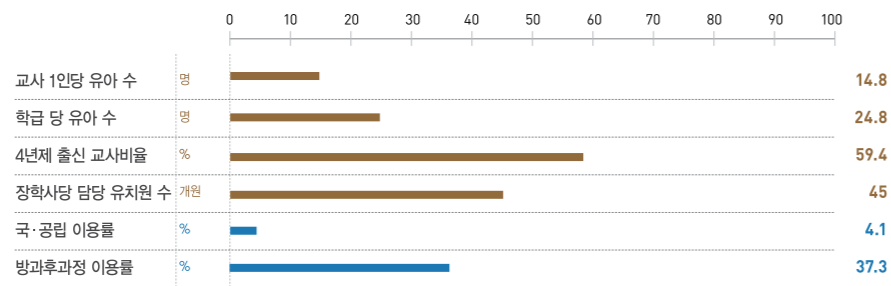
* 유아교육 지표



* 자체사업 * 해당사항 없음

강동교육지원청

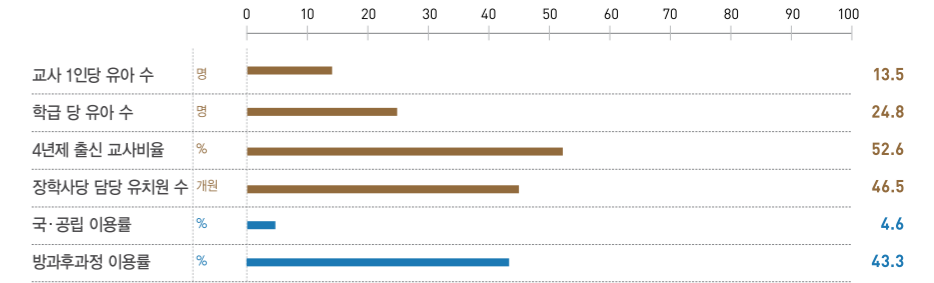
* 유아교육 지표



* 자체사업 * 해당사항 없음

강서교육지원청

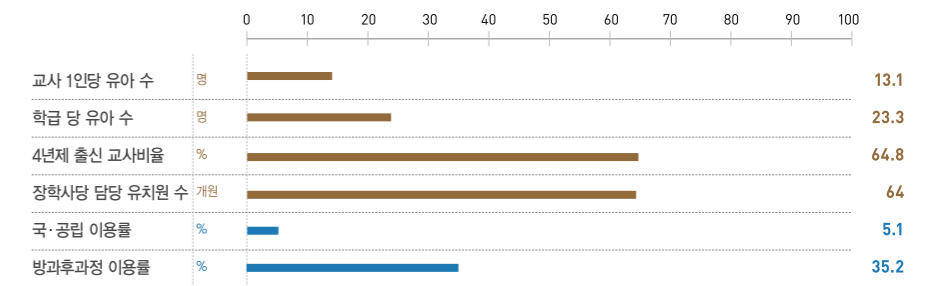
* 유아교육 지표



* 자체사업 * 해당사항 없음

강남교육지원청

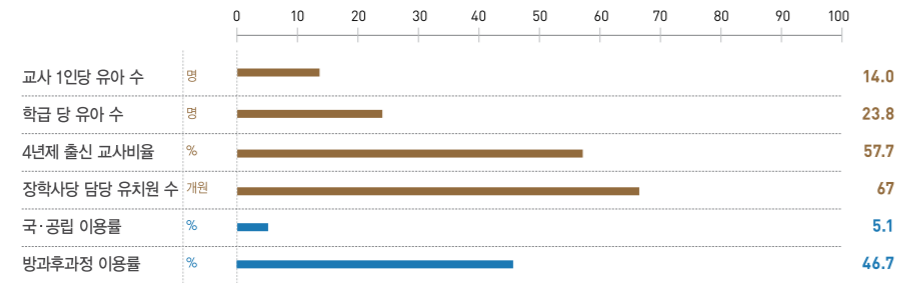
* 유아교육 지표



* 자체사업 * 해당사항 없음

동작교육지원청

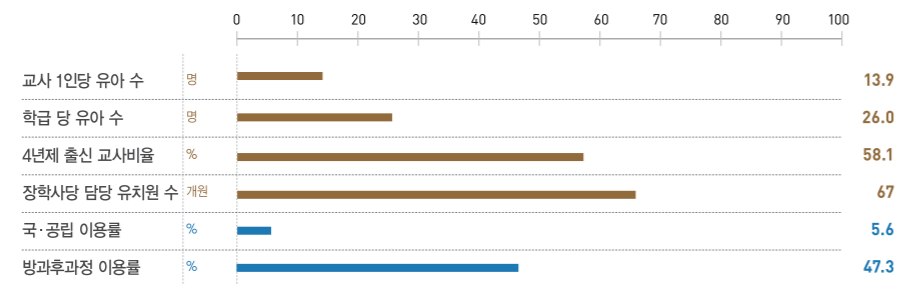
* 유아교육 지표



* 자체사업 * 해당사항 없음

성동교육지원청

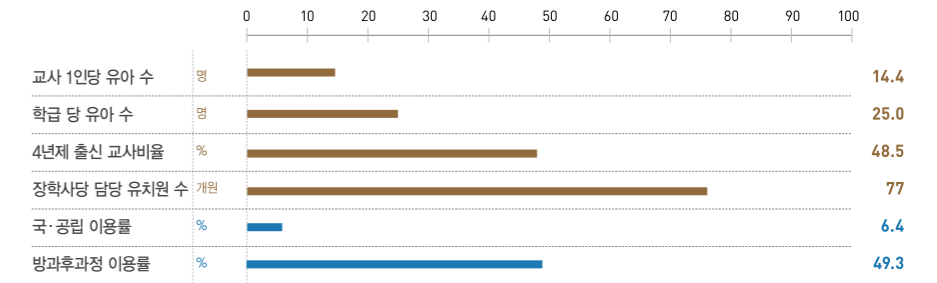
* 유아교육 지표



* 자체사업 * 해당사항 없음

성북교육지원청

* 유아교육 지표



* 자체사업 * 해당사항 없음



부산광역시

유아교육 사업 특성

2013년도 현황

- 지역교육지원청 수: 총 5개(서부, 남부, 북부, 동래, 해운대)
- 유치원 수: 총 378개(국·공립 70, 사립 308)
- 취원아 수: 총 44,330명(국·공립 3,909, 사립 40,421)
- 교사 수: 총 3,137명
- 유아교육 예산: 197,289백만원

2013년도 유아교육 기본방향 및 운영중점

기본방향

- 3~5세 누리과정 안착으로 유치원 교육력 제고
- 유아 단계에 적합한 인성교육 강화
- 수요자 중심 교육 서비스로 학부모 만족도 제고
- 신뢰·자율·책임의 유치원 경영 선진화 구축

운영중점

- 3~5세 누리과정 안착을 위한 지원 강화
- '바른 인성 첫걸음'을 위한 유아 인성교육 내실화
- 교실수업개선을 통한 유아교육 질 향상
- 수요자 중심의 돌봄 지원 및 교육환경 개선
- 유치원 교육력 향상을 위한 교직 문화 조성
- 교육격차 해소를 위한 유아교육 기회 확대
- 유치원 안전 관리 강화
- 유치원 자율·책임 경영 역량 강화
- 정보공시 및 운영위원회 도입으로 유아교육 선진화 구축



지역교육지원청별 현황

항목	서부	남부	북부	동래	해운대
교사 1인당 유아 수 /명	13.6	14.7	13.9	13.9	14.4
학급당 유아 수 /명	23.1	25.9	23.4	25.3	24.2
4년제 출신 교사비율 /%	37.3	41.1	31.4	38.4	41.9
장학사당 담당 유치원 수 /개원	67	79	74	74	84
국·공립 이용률 /%	4.7	6.3	5.7	3.7	4.5
방과후과정 이용률 /%	49.4	47.8	60.5	43.6	39.8

- ▶ 2013년 기준
- 교사 1인당 유아 수=취원아 수/교사 수
- 학급당 유아 수=취원아 수/학급 수
- 4년제 출신 교사비율=(4년제 출신 교사수/총 교사수)×100
- 장학사당 담당 유치원 수=총 유치원 수/유아교육 담당 장학사 수
- 국·공립유치원 이용률=(국·공립유치원 취원아 수/취원대상아 수)×100
- 방과후과정 이용률=(방과후과정 취원아 수/총 취원아 수)×100

교육청 특색사업

사업명	사업 대상	사업 내용
유아교육 유공교원 선진현장체험연수	공·사립 교원	유공교원 국외 현장체험연수비
유치원 교단 지원 자료보급	공·사립 교원	교단지원자료 보급
유치원 사이버연구회	공·사립 교원	사이버 장학자료 개발 수당 등
수업연구 발표대회	공·사립	우수 수업영상제작 및 심사수당 등
유치원 유아용 도서관입비 지원	공·사립	유치원 유아용 도서관입비 지원
유치원 급식환경개선비 지원	공·사립	유치원 급식환경개선비 지원
유치원 교단환경개선비 지원	공·사립	유치원 교단환경개선비 지원
유치원 스승의 날 행사 지원	부산유치원연합회	유치원 스승의 날 기념 행사 지원
유아교육 홈페이지 유지보수	공·사립 교원	유아교육 홈페이지 관리비
공립 현장체험학습 차량지원비 지원	공립	공립 현장체험학습 차량지원비 지원
유치원 교사 창작동화발표대회 운영비	부산유치원연합회	유치원 교사 창작동화발표대회 운영비 지원
현장실천사례 발표	공립	현장실천사례 발표 지원

지방자치단체
유아교육 지원사업

시도/사군구청	사업명	사업 대상	사업 내용	지원액 (단위:천원)
부산시청	유치원 종일반교사 인건비 지원	공·사립	유치원 방과후과정 전담교사 인건비 보조금 지원	2,538,000
	유치원 급식환경 개선 지원	공·사립	유치원 급식환경개선비 지원	189,000
	부산유아체험학습교육원 운영 지원	부산유치원 연합회	부산유아체험학습교육원 프로그램 운영비 지원	40,000
	돌봄교실 운영 지원	공·사립	엄마품돌봄유치원 운영비 지원	370,000
강서구청	원생 수송차량 유류비	사립	원생 수송차량 유류비 지원(원당 1,000천원)	7,000
금정구청	유치원 난방비	사립	방과후과정 난방비 지원(원당 450~650천원)	13,550
기장군청	유치원 난방비	관내 유치원	유치원 난방비 지원(원당 300천원)	6,300
남구청	유치원 방과후과정 운영비	사립	공공요금-전기, 수도, 도시가스 등 (원당 1,000천원)	19,000
동구청	유치원 난방비	사립	유치원 난방비 지원(원당 1,000천원)	5,000
동래구청	유치원 난방비	사립	방과후과정 난방비 지원(원당 176~746천원)	10,500
북구청	유치원 난방비	공·사립	유치원 난방비 지원(원당 300천원)	9,300
사상구청	유치원 난방비	사립	유치원 난방비 지원 (원당 정원기준 400천원~500천원)	14,000
사하구청	유치원 난방비	사립	유치원 난방비 지원	21,375
서구청	유치원 난방비	사립	유치원 난방비 지원	3,300
수영구청	유치원 난방비	사립	유치원 난방비 지원(원당 300천원)	4,500
연제구청	유치원 난방비	사립	방과후과정 난방비 지원(원당 400천원)	4,800
해운대구청	유치원 난방비	관내 유치원	관내 유치원 난방비 지원(원당 150천원)	5,550

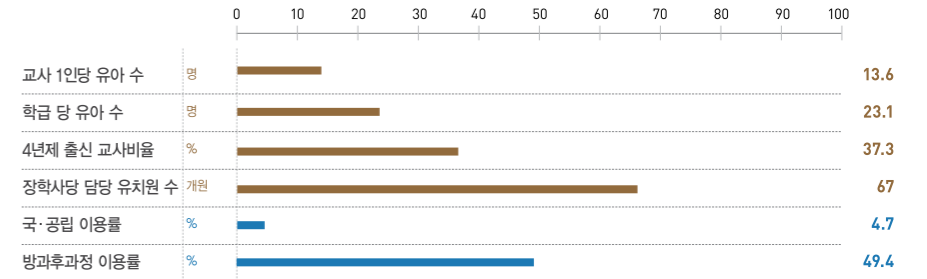
지역교육지원청
유아교육
지표별 현황

교육환경지표
정책성과지표

- ▶ 2013년 기준
- 교사 1인당 유아 수= 취원아 수/교사 수
- 학급당 유아 수= 취원아 수/학급 수
- 4년제 출신 교사비율= (4년제 출신 교사 수/총 교사 수)×100
- 장학사당 담당 유치원 수= 총 유치원 수/유아교육 담당 장학사 수
- 국·공립 유치원 이용률= (국·공립 유치원 취원아 수/취원대상아 수)×100
- 방과후과정 이용률= (방과후과정 취원아 수/총 취원아 수)×100

서부교육지원청

* 유아교육 지표

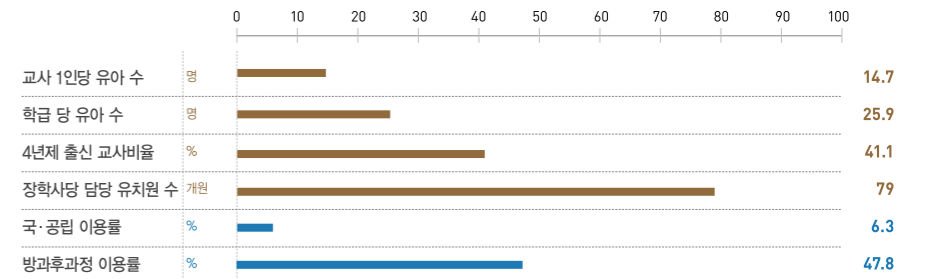


* 자체사업

사업명	사업 대상	사업 내용
유초등학교간 연계교육 운영사업	공립	유초등학교간 연계교육 운영 (원당 1,000천원)
창작동화발표대회	공·사립 교원	입상자 상품구입비
수업연구대회	심사위원	심사수당비

남부교육지원청

* 유아교육 지표



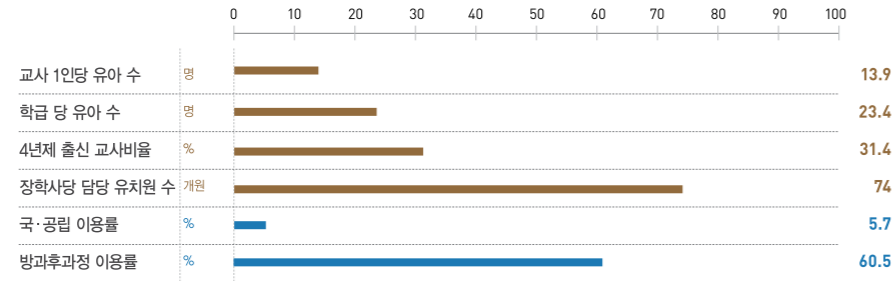
* 자체사업

사업명	사업 대상	사업 내용
창작동화발표대회	공·사립 교원	입상자 상품구입비
수업연구대회	심사위원	심사수당비

지역교육지원청
유아교육
지표별 현황

북부교육지원청

*유아교육 지표

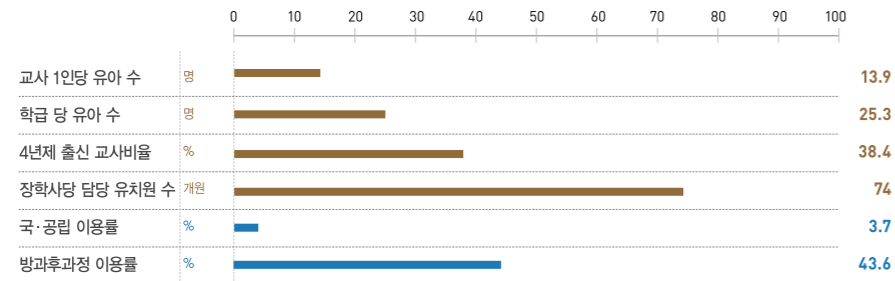


*자체사업

사업명	사업 대상	사업 내용
창작동화발표대회	공·사립 교원	입상자 상품구입비
수업연구대회	심사위원	심사수당비

동래교육지원청

*유아교육 지표

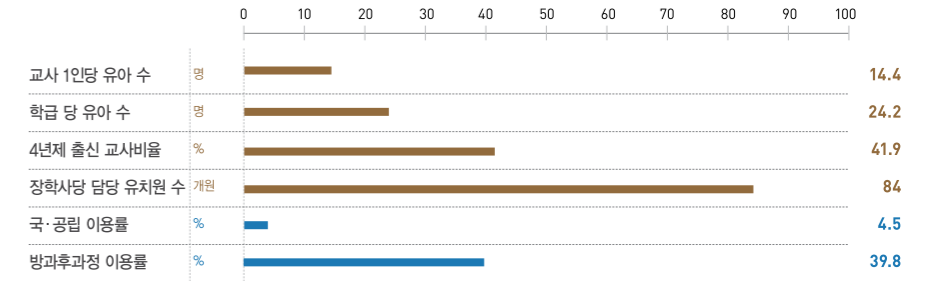


*자체사업

사업명	사업 대상	사업 내용
유치원교사 창작동화발표대회	공·사립 교원	입상자 상품구입비
수업연구대회	심사위원	심사수당비

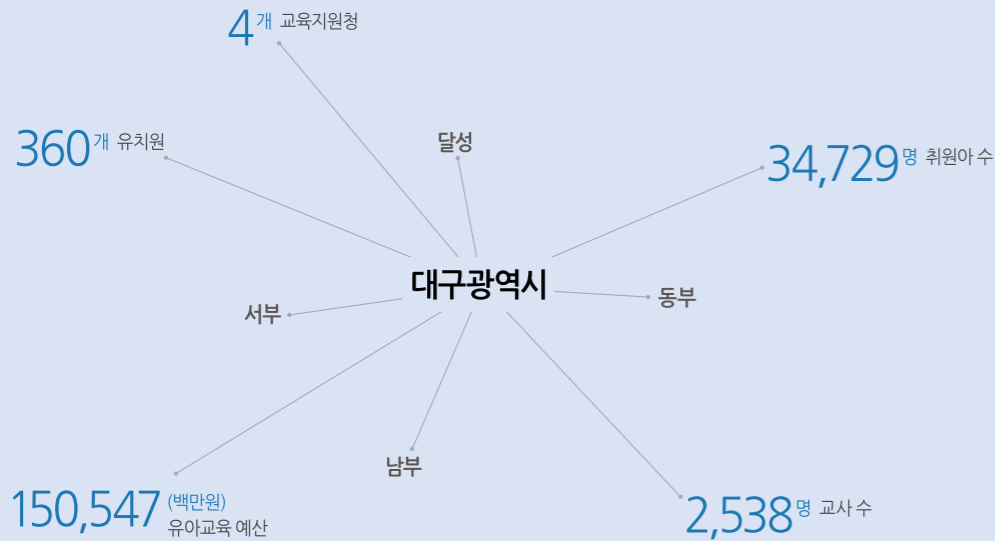
해운대교육지원청

*유아교육 지표



*자체사업

사업명	사업 대상	사업 내용
창작동화발표대회	공·사립 교원	입상자 상품구입비
수업연구대회	심사위원	심사수당비



대구광역시

유아교육 사업 특성

2013년도 현황

- 지역교육지원청 수: 총 4개(동부, 서부, 남부, 달성)
- 유치원 수: 총 360개(국·공립 127, 사립 233)
- 취원아 수: 총 34,729명(국·공립 4,265, 사립 30,464)
- 교사 수: 총 2,538명
- 유아교육 예산: 150,547백만원

2013년도 유아교육 기본방향 및 운영중점

기본방향

- 미래지향적 교육과정 운영
- 신뢰와 협력의 교육공동체 구축
- 나누고 함께하는 교육 복지 구현
- 안전하고 쾌적한 유치원 환경 조성

운영중점

- 마주보며 행복 나누기 시간 운영
- 책과 친구 되어 꿈 가꾸기 활동 전개

지역교육지원청별 현황

항목	동부	서부	남부	달성
교사 1인당 유아 수 / 명	14.0	12.9	14.1	13.4
학급당 유아 수 / 명	23.1	23.7	24.7	21.8
4년제 출신 교사비율 / %	42.7	30.0	29.1	45.0
장학사당 담당 유치원 수 / 개원	119	96	101	44
국·공립 이용률 / %	7.0	6.3	5.8	9.3
방과후과정 이용률 / %	69.1	80.3	77.7	97.0

▶ 2013년 기준
 - 교사 1인당 유아 수=취원아 수/교사 수
 - 학급당 유아 수=취원아 수/학급 수
 - 4년제 출신 교사비율=(4년제 출신 교사수/총 교사수)×100
 - 장학사당 담당 유치원 수=총 유치원 수/유아교육 담당 장학사 수
 - 국·공립유치원 이용률=(국·공립유치원 취원아 수/취원대상아 수)×100
 - 방과후과정 이용률=(방과후과정 취원아 수/총 취원아 수)×100

교육청 특색사업

사업명	사업 대상	사업 내용
유치원수업기술나누기 카페운영	공·사립	교수력 향상을 위한 사이버에서의 장학 지원
유치원 수업연구교사제 운영	공립	수업연구교사의 수업기술 향상지원
유치원교사 동화구연대회	공·사립	유치원 교사 동화구연대회 운영
유치원교사 수업발표대회	공·사립	교사 전문성 신장을 위한 수업발표대회 운영
마주보며 이야기 나누기 사업 운영	공·사립	인성교육 매뉴얼개발 및 인성교육 유치원 운영비지원
공립유치원 노후시설개선 지원	공립	공립유치원 노후시설 개선비 지원
대학생 유치원 자원봉사제	공·사립	대학생 유치원 자원봉사

지방자치단체 유아교육 지원사업

시도/시군구청	사업명	사업 대상	사업 내용	지원액(단위:천원)
대구시청	유치원 방과후과정 운영비 지원	방과후과정반 운영 유치원	유치원 방과후과정반 운영비	200,000
	엄마품은종일돌봄유치원 운영지원	사립유치원	돌봄유치원 운영비	200,000

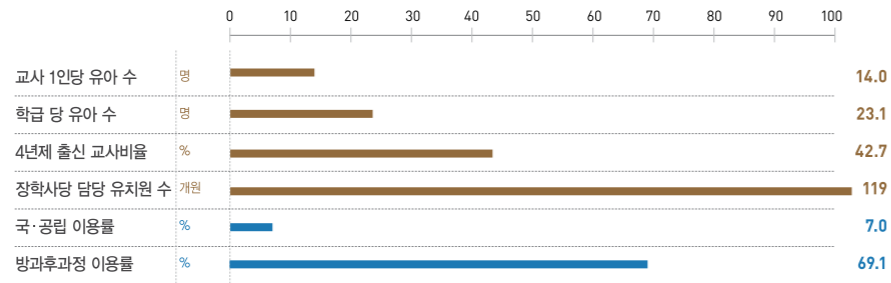
지역교육지원청
유아교육
지표별 현황

교육환경지표
정책성과지표

- ▶ 2013년 기준
- 교사 1인당 유아 수= 취원아 수/교사 수
- 학급당 유아 수= 취원아 수/학급 수
- 4년제 출신 교사비율= (4년제 출신 교사 수/총 교사 수)×100
- 장학사당 담당 유치원 수= 총 유치원 수/유아교육 담당 장학사 수
- 국·공립 유치원 이용률= (국·공립 유치원 취원아 수/취원대상아 수)×100
- 방과후과정 이용률= (방과후과정 취원아 수/총 취원아 수)×100

동부교육지원청

*유아교육 지표

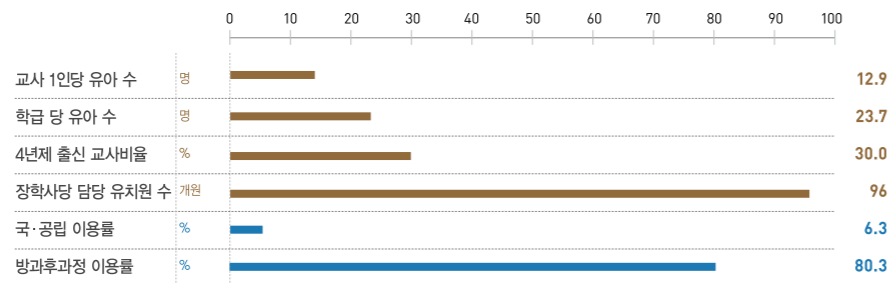


*자체사업

사업명	사업 대상	사업 내용
유아교육지원센터운영	공립	순회 및 보결수업지원
도서구입비 지원	사립	도서구입비 지원

서부교육지원청

*유아교육 지표

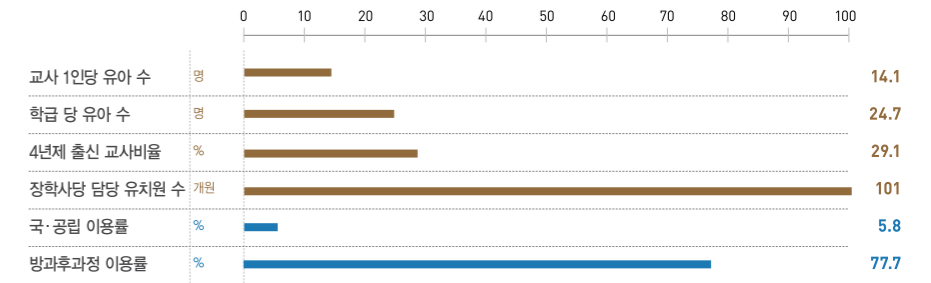


*자체사업

사업명	사업 대상	사업 내용
유아교육지원센터운영	공립	순회 및 보결수업지원
도서구입비 지원	사립	도서구입비 지원

남부교육지원청

*유아교육 지표

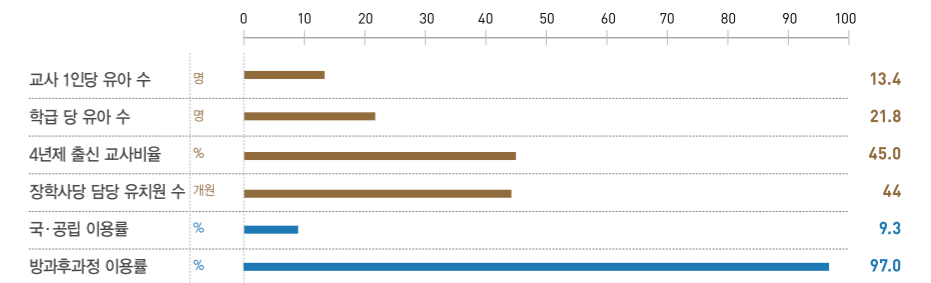


*자체사업

사업명	사업 대상	사업 내용
유아교육 자료개발 및 체험프로그램 운영	공·사립	인성그림책 매뉴얼 제작, 찾아가는 인성그림책 선생님, 그림책작가 만남의 날, 그림책 읽어주는 교사 학부모 동아리, 남부 유아그림책 박람회 운영
도서구입비 지원	사립	도서구입비 지원

달성교육지원청

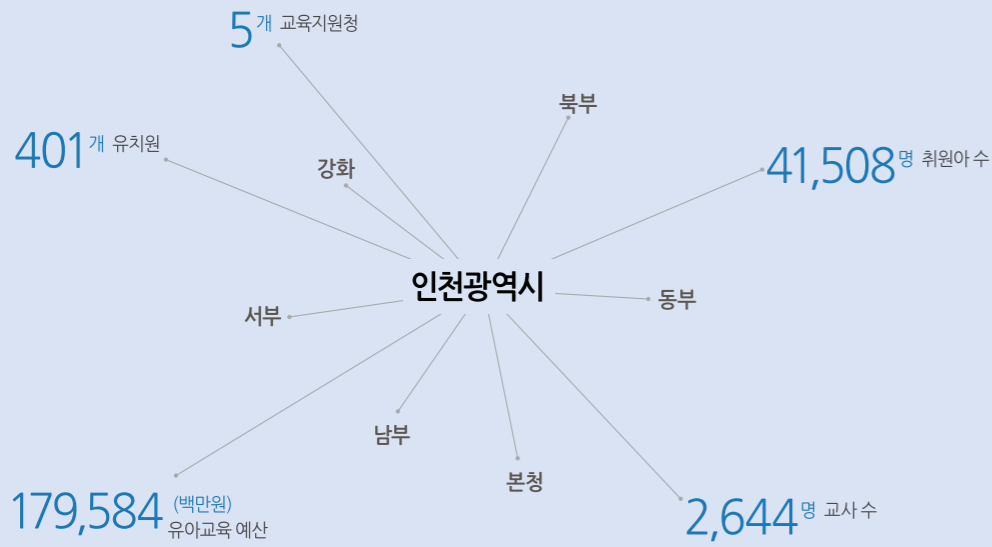
*유아교육 지표



*자체사업

사업명	사업 대상	사업 내용
유아 인성교육 장학자료 발간	공·사립	유아 창의인성교육 장학자료 200부 발간보급
도서구입비 지원	사립	도서구입비 지원





인천광역시

유아교육 사업 특성

2013년도 현황

- 지역교육지원청 수: 총 5개(남부, 북부, 동부, 서부, 강화)
- 유치원 수: 총 401개(국·공립 150, 사립 251)
- 취원아 수: 총 41,508명(국·공립 8,114, 사립 33,394)
- 교사 수: 총 2,644명
- 유아교육 예산: 179,584백만원

2013년도 유아교육 기본방향 및 운영중점

기본방향

- 사랑을 베푸는 인성교육 강화
- 다양하고 특색 있는 교육과정 운영
- 배려와 나눔의 교육복지 실현
- 소통하며 신뢰받는 교육행정 구현

운영중점

- 유아교육의 활성화: 3-5세 누리과정 정착, 유아교육 지원 강화
- 유아교육 선진화 추진: 유치원 운영 효율화, 교원의 전문성 및 자긍심 강화, 유아교육 기회 확대



지역교육지원청별 현황

항목	남부	북부	동부	서부	강화
교사 1인당 유아 수 /명	15.9	15.6	15.4	16.7	10.6
학급당 유아 수 /명	22.7	22.7	22.7	23.7	14.6
4년제 출신 교사비율 /%	42.9	45.8	40.9	42.6	66.1
장학사당 담당 유치원 수 /개원	79	70	113	117	21
국·공립 이용률 /%	7.2	8.1	8.5	12.2	31.1
방과후과정 이용률 /%	54.1	48.7	44.2	50.3	99.2

▶ 2013년 기준
 - 교사 1인당 유아 수=취원아 수/교사 수
 - 학급당 유아 수=취원아 수/학급 수
 - 4년제 출신 교사비율=(4년제 출신 교사수/총 교사수)×100
 - 장학사당 담당 유치원 수=총 유치원 수/유아교육 담당 장학사 수
 - 국·공립유치원 이용률=(국·공립유치원 취원아 수/취원대상아 수)×100
 - 방과후과정 이용률=(방과후과정 취원아 수/총 취원아 수)×100

교육청 특색사업

사업명	사업 대상	사업 내용
인성교육우수유치원 사례보고회	공·사립	우수유치원 사례보고
제2차년도 인성교육우수유치원 운영 지원	공·사립	2차년도 재심사 및 운영비지원
유치원홍보	인천시민	학부모, 일반대상 유아교육홍보물
유치원 수업연구 발표대회	공·사립	교수학습방법개선을 위한 교사의 연구동토조성
학습연구년제 시범운영	공립(단설)	학습연구년제 선발
유치원 동화구연대회	공·사립	교사의 동화 구연 전문성 향상
유치원 행정협의회 지원	공립원장(감), 전문직	정보교환, 공유 및 소속감, 유대감 증대
교과연구회 지원	공립	공립유치원 교사 정보교환 및 협력
창의·인성체험 중심유치원 운영	공·사립	공·사립유치원간 창의·인성 놀이체험 운영
유아교육소식지발간	공·사립	정보교환 및 정보공유



지방자치단체 유아교육 지원사업

시도/시군구청	사업명	사업 대상	사업 내용	지원액 (단위:천원)
남구청	유치원 종일반 운영 지원사업	사립	종일반 교사 인건비	50,000
			종일반 차량기사 인건비	100,000
			종일반 차량기사, 교사 인건비	25,000
	엄마품은종일돌봄교실 지원사업	사립	엄마품은종일돌봄교실 운영비	10,000
동구청	교육경비보조금 지원사업	사립	현관입구 통로 설비공사	4,500
			노후계단공사	5,000
			교육기자재(컴퓨터) 구입	1,800
			방과후 활동실 구축	3,000
중구청	전통음악교실 구축	사립	전통음악교실 운영을 위한 악기구입	4,000
			보안시스템 CCTV 보완 구축	4,000
			정보화교육실 구축	4,000
			유치원 외벽, 비상계단, 방부목 도색공사	4,000
			도서실 및 예절실 구축	4,000
			유치원 복도 환경개선 사업	4,000
옹진군청	학교시설 개선사업	사립	현관, 화장실 바닥 수리	20,000
			실내놀이 안전보장	5,000
			급식시설 현대화사업	13,000
			학교별 특성화사업	5,000
부평구청	종일제 운영 유치원 교육환경개선사업비 지원	사립(45개원) 공립(단설1개원)	종일제 운영유치원 교육환경 개선 사업비 지원	138,000
연수구청	사립유치원 교사 연구 활동비 지원	사립	연구 활동비 지원(1인*월5만원*12개월)	73,221
			특성화프로그램지원	105,400
			교육환경개선 및 교재교구 구입	43,500
			엄마품은종일돌봄유치원 지원	10,000
남동구청	사립유치원 교육경비 보조금 사업	사립	종일반 교사 인건비	273,000
			문화체험 활동비	13,524
			교재교구비	58,700
계양구청	사립유치원 교육경비 지원	사립	특성화프로그램 지원	10,000
			보조교사 인건비	6,000
			교구 및 자재 구입	36,000
			환경개선	4,000
			문화예술 관람비	8,000
서구청	사립유치원 교육경비 지원	사립	교구구입	20,000
			급식실 개선	16,000
			놀이시설 개선	44,000
			기타 시설환경개선	65,000
강화군청	유치원 특성화 프로그램	공·사립	특성화활동 강사료 지원	36,000

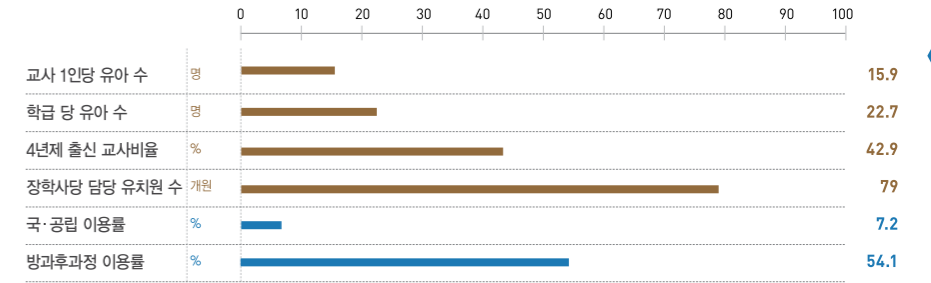
지역교육지원청 유아교육 지표별 현황

교육환경지표
정책성과지표

- ▶ 2013년 기준
- 교사 1인당 유아 수= 취원아 수/교사 수
- 학급당 유아 수= 취원아 수/학급 수
- 4년제 출신 교사비율= (4년제 출신 교사 수/총 교사 수)×100
- 장학사당 담당 유치원 수= 총 유치원 수/유아교육 담당 장학사 수
- 국·공립 유치원 이용률= (국·공립 유치원 취원아 수/취원대상아 수)×100
- 방과후과정 이용률= (방과후과정 취원아 수/총 취원아 수)×100

남부교육지원청

* 유아교육 지표

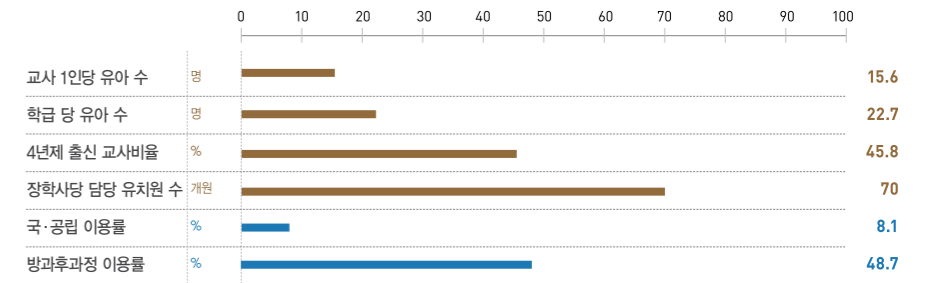


* 자체사업

사업명	사업 대상	사업 내용
유치원교과교육연구회 운영	공립	수업공개, 워크숍, 교사수업기술 향상을 위한 교실수업개선
수업중심 유치원 운영	공립	수업공개, 워크숍, 교사수업기술 향상을 위한 교실수업개선
교육복지 우선 지원사업	공·사립	영유아대상 교육복지사업지원

북부교육지원청

* 유아교육 지표



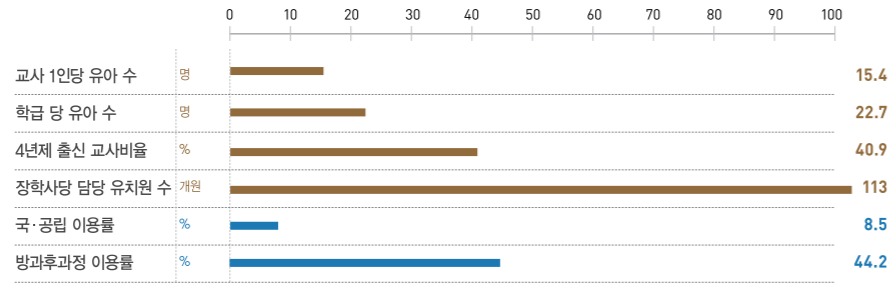
* 자체사업

사업명	사업 대상	사업 내용
유·초연계교육	공·사립	유치원과 초등학교 1학년 연계교육
유치원 교과교육연구회 운영	공립	유치원 교과교육연구회 운영
수업중심유치원 운영	공립	수업중심유치원 운영비
유치원 교육활성화(공동교육과정 운영) 지원	공립	공동교육과정 운영비 지원

지역교육지원청
유아교육
지표별 현황

동부교육지원청

*유아교육 지표

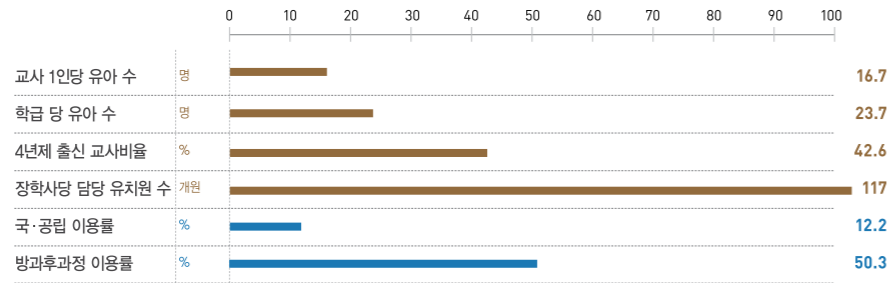


*자체사업

사업명	사업 대상	사업 내용
유·초 연계교육	사립	유·초 연계교육 주관교 지원
	공·사립	유·초 연계교육 수업장학위원 지도수당
유치원 상호수업교류	공·사립	상호수업교류 수업공개유치원 운영비 지원 및 수업장학위원 지도수당
유치원 교과교육연구회	공·사립	7개 교과연구회장 유치원에 운영비 지원
유치원 VOD지원	공·사립	유치원 우수교육활동 탑재(사업주관교 지정 운영)
교육복지투자 우선지역 지원	공·사립	교육복지사업 지원

서부교육지원청

*유아교육 지표

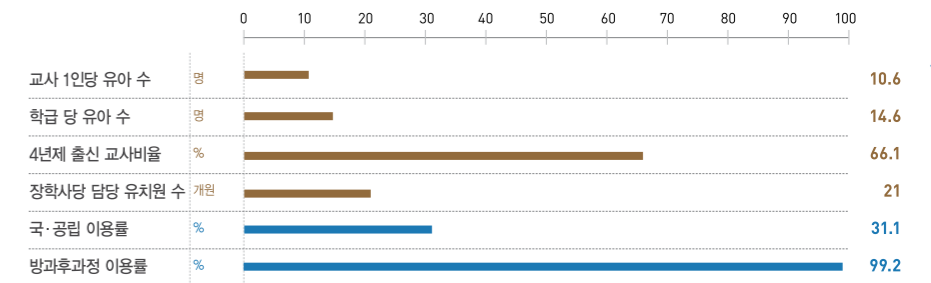


*자체사업

사업명	사업 대상	사업 내용
유·초 연계교육	공·사립	유·초등 교육과정 연계를 위한 공개수업
교과연구회	공립	유치원교사들의 자율연수지원
수업중심유치원	공·사립	교실수업개선을 위한 중심유치원 운영
공동교육과정	공립	소규모 공립유치원 공동교육과정운영 지원
교육복지 우선 지원사업	공·사립	교육복지 우선 지원사업 운영 유치원 지원

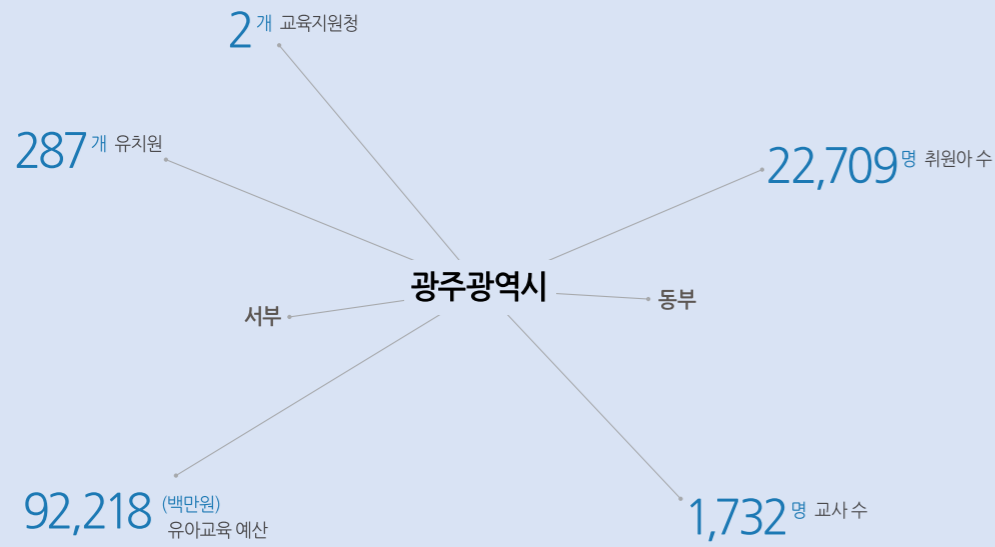
강화교육지원청

*유아교육 지표



*자체사업

사업명	사업 대상	사업 내용
유치원교사 수업연구 발표대회	공·사립 교원	수업연구발표대회 심사, 지도
수업중심유치원 운영	공·사립	수업중심유치원 운영비 지원
유치원 교과교육연구회 운영	공립 교원	교과연구회 운영비 지원



광주광역시

유아교육 사업 특성

2013년도 현황

- 지역교육지원청 수: 총 2개(동부, 서부)
- 유치원 수: 총 287개(국·공립 120, 사립 167)
- 취원아 수: 총 22,709명(국·공립 4,078, 사립 18,631)
- 교사 수: 총 1,732명
- 유아교육 예산: 92,218백만원

2013년도 유아교육 기본방향 및 운영중점

기본방향

- 교육과정 운영 내실화를 통한 질적 수준 제고
- 올바른 생활습관 형성을 위한 인성 교육 추진

운영중점

- 유치원 교육과정 운영 지원
- 방과후과정 운영 내실화
- 유아 인성교육 충실
- 유치원 교육 여건 개선
- 유치원 운영관리 강화



지역교육지원청별 현황

항목	동부	서부
교사 1인당 유아 수 / 명	12.2	13.6
학급당 유아 수 / 명	19.4	21.5
4년제 출신 교사비율 / %	59.2	61.9
장학사당 담당 유치원 수 / 개원	112	175
국·공립 이용률 / %	10.2	8.6
방과후과정 이용률 / %	24.5	50.7

- ▶ 2013년 기준
- 교사 1인당 유아 수=취원아 수/교사 수
 - 학급당 유아 수=취원아 수/학급 수
 - 4년제 출신 교사비율=(4년제 출신 교사수/총 교사수)×100
 - 장학사당 담당 유치원 수=총 유치원 수/유아교육 담당 장학사 수
 - 국·공립유치원 이용률=(국·공립유치원 취원아 수/취원대상아 수)×100
 - 방과후과정 이용률=(방과후과정 취원아 수/총 취원아 수)×100

교육청 특색사업

사업명	사업 대상	사업 내용
유아교육각종대회운영지원	공·사립	유치원 수업연구대회
	공·사립	교육과정 우수사례 발표대회
	공·사립	유치원 교원 동화연구대회

지방자치단체 유아교육 지원사업

시도/시군구청	사업명	사업 대상	사업 내용	지원액(단위:천원)
광주광역시청	사립유치원 방과후과정 담당교원 지원	사립	사립유치원 방과후과정 담당교원 보조금 지원	266,265
	사립유치원 방과후과정 운영비 지원	사립	사립유치원 방과후과정 운영비 지원	193,700

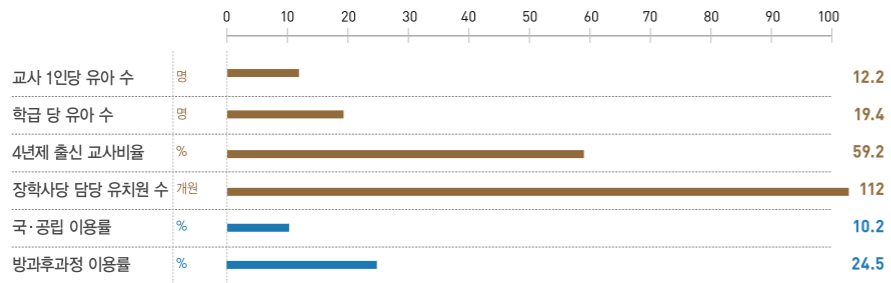
지역교육지원청
유아교육
지표별 현황

교육환경지표
정책성과지표

- ▶ 2013년 기준
- 교사 1인당 유아 수= 취원아 수/교사 수
- 학급당 유아 수= 취원아 수/학급 수
- 4년제 출신 교사비율= (4년제 출신 교사 수/총 교사 수)×100
- 장학사당 담당 유치원 수= 총 유치원 수/유아교육 담당 장학사 수
- 국·공립 유치원 이용률= (국·공립 유치원 취원아 수/취원대상아 수)×100
- 방과후과정 이용률= (방과후과정 취원아 수/총 취원아 수)×100

동부교육지원청

* 유아교육 지표

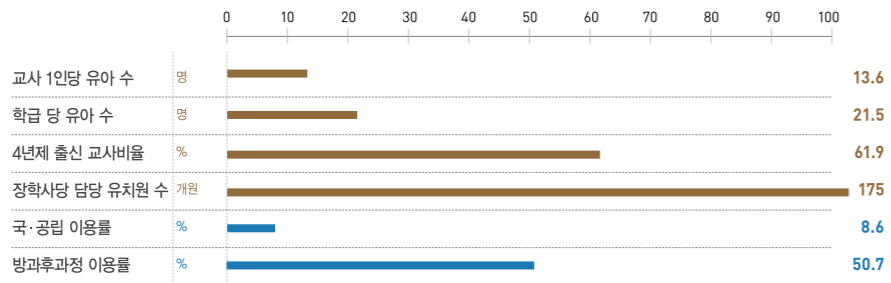


* 자체사업

사업명	사업 대상	사업 내용
유치원 교재교구 확충 지원	공립	독서문화추진사업비 지원
교류체험 지원	공립	도·농 교류 체험학습 지원
유치원 교육과정 운영 지원	공·사립	유아교육 실천기록부 지원
학부모 재능기부 동아리 지원사업	공립	학부모 재능기부 동아리 지원

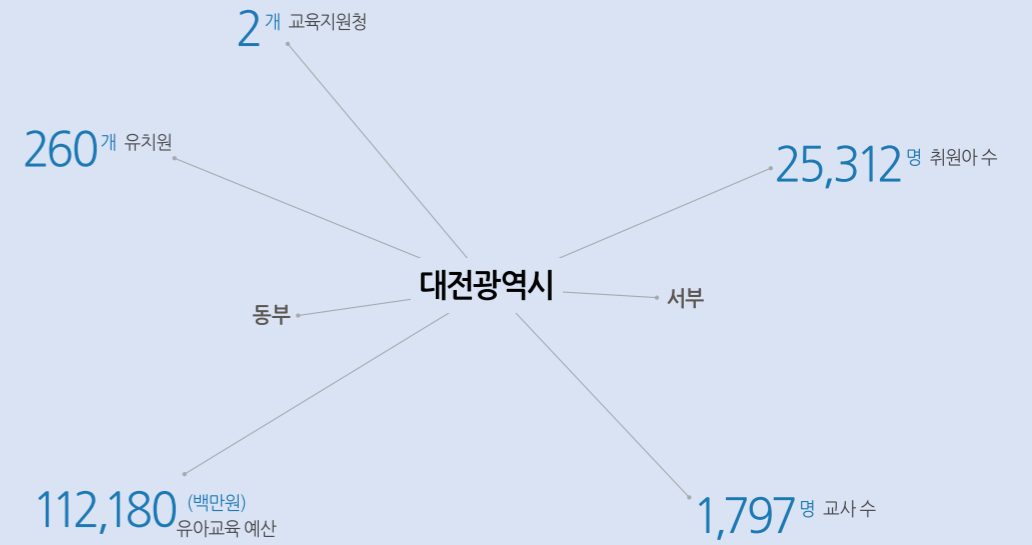
서부교육지원청

* 유아교육 지표



* 자체사업

사업명	사업 대상	사업 내용
유치원 교재교구 확충 지원	공립	독서문화추진사업비 지원
교류체험 지원	공립	도·농 교류 체험학습 지원
유치원 교육과정 운영 지원	공·사립	유아교육 실천기록부 지원
학부모 재능기부 동아리 지원사업	공립	학부모 재능기부 동아리 지원



대전광역시

유아교육 사업 특성

2013년도 현황

- 지역교육지원청 수: 총 2개(동부, 서부)
- 유치원 수: 총 260개(국·공립 89, 사립161)
- 취원아 수: 총 25,312명(국·공립 3,938, 사립 21,374)
- 교사 수: 총 1,797명
- 유아교육 예산: 112,180백만원

2013년도 유아교육 기본방향 및 운영중점

기본방향

- 체험과 실천중심 인성교육 ○ 자율과 책임의 행복학교
- 맞춤형 유아교육 서비스 ○ 공정과 신뢰의 지원행정

운영중점

- 체험과 실천중심 인성교육: 유아 창의·인성교육 강화, 유아 에너지절약 및 녹색성장교육, 유아 성폭력 예방교육, 유아 독서교육, 유아 참살이를 위한 3거리 환경제공
- 자율과 책임의 행복학교: 맞춤형 컨설팅 장학, 유치원 교육과정 정상 운영, 유치원 교원의 연수기회 확대, 원장중심의 유치원경영, 유치원운영위원회 운영, 유치원 정보공시 운영, 유치원 교원능력개발 평가
- 맞춤형 유아교육 서비스: 유치원 돌봄교실 운영, 유치원 방과후과정 운영, 다문화가정 유아 교육지원, 장애 이해 활동의 제공, 특수교육대상유아의 맞춤형 교육과정 운영
- 공정과 신뢰의 지원행정: 유치원 신·증설 및 학급당 정원관리, 유치원 인력지원 및 복무관리, 사립 유치원 교원 복지 향상, 재무·회계 및 경영의 합리화, 안전교육 강화, 위생 및 영양관리



지역교육지원청별 현황

항목	동부	서부
교사 1인당 유아 수 /명	13.9	14.2
학급당 유아 수 /명	21.2	21.0
4년제 출신 교사비율 /%	46.6	53.9
장학사당 담당 유치원 수 /개원	112	148
국·공립 이용률 /%	7.2	9.7
방과후과정 이용률 /%	29.0	32.6

- ▶ 2013년 기준
- 교사 1인당 유아 수=취원아 수/교사 수
 - 학급당 유아 수=취원아 수/학급 수
 - 4년제 출신 교사비율=(4년제 출신 교사수/총 교사수)×100
 - 장학사당 담당 유치원 수=총 유치원 수/유아교육 담당 장학사 수
 - 국·공립유치원 이용률=(국·공립유치원 취원아 수/취원대상아 수)×100
 - 방과후과정 이용률=(방과후과정 취원아 수/총 취원아 수)×100

* 해당사항 없음

교육청 특색사업

지방자치단체 유아교육 지원사업

시도/시군구청	사업명	사업 대상	사업 내용	지원액 (단위:천원)
대전광역시청	유치원 프로그램 운영비 지원 사업	방과후과정(특성화활동 프로그램) 신청유치원	특성화활동프로그램 강사비 지원	250,000
	저소득층자녀 간식비 지원 사업	저소득층 가정의 유치원 원아	저소득층 유아에게 무료 간식 제공	55,440

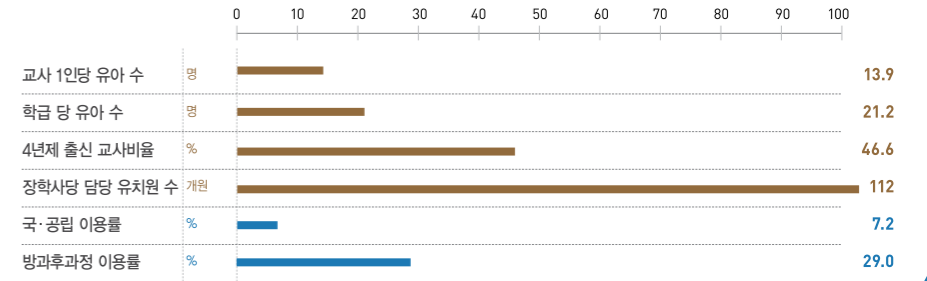
지역교육지원청 유아교육 지표별 현황

교육환경지표
정책성과지표

- ▶ 2013년 기준
- 교사 1인당 유아 수= 취원아 수/교사 수
 - 학급당 유아 수= 취원아 수/학급 수
 - 4년제 출신 교사비율= (4년제 출신 교사 수/총 교사 수)×100
 - 장학사당 담당 유치원 수= 총 유치원 수/유아교육 담당 장학사 수
 - 국·공립 유치원 이용률= (국·공립 유치원 취원아 수/취원대상아 수)×100
 - 방과후과정 이용률= (방과후과정 취원아 수/총 취원아 수)×100

동부교육지원청

* 유아교육 지표

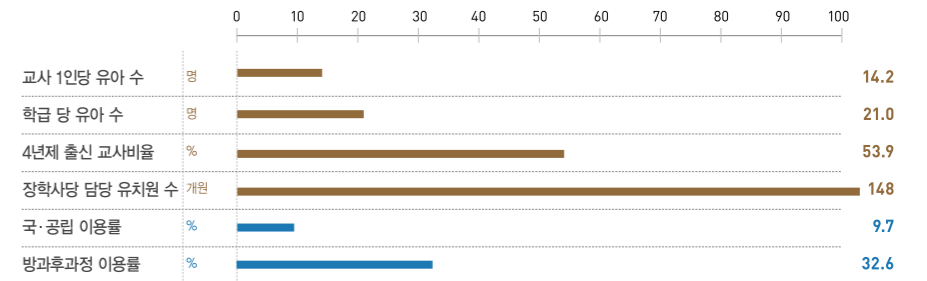


* 자체사업

* 해당사항 없음

서부교육지원청

* 유아교육 지표



* 자체사업

* 해당사항 없음



울산광역시

유아교육 사업 특성

2013년도 현황

- 지역교육지원청 수: 총 2개(강북, 강남)
- 유치원 수: 총 191개(국·공립 77, 사립 114)
- 유치원 취업아 수: 총 19,016명(국·공립 3,008, 사립 16,008)
- 유치원 교사 수: 총 1,172명
- 유아교육 예산: 90,734백만원

2013년도 유아교육 기본방향 및 운영중점

기본방향

- 유아교육 기반 확대를 통한 공교육 체제 확립
- 선진화 사업 추진을 통한 유아교육 내실화
- 지원체계 강화를 통한 방과후과정 활성화
- 신뢰와 만족을 주는 유아교육진흥원 운영

운영중점

- 교사의 전문성 향상을 통한 교육과정 운영 충실
- 협력네트워크 운영을 통한 현장지원 강화
- 유치원별 특성에 맞는 실천 중심의 인성교육 강화



지역교육지원청별 현황

항목	강북	강남
교사 1인당 유아 수 /명	17.1	15.3
학급당 유아 수 /명	24.3	22.7
4년제 출신 교사비율 /%	35.4	39.1
장학사당 담당 유치원 수 /개원	99	92
국·공립 이용률 /%	7.7	9.9
방과후과정 이용률 /%	59.0	60.7

▶ 2013년 기준
 - 교사 1인당 유아 수=취원아 수/교사 수
 - 학급당 유아 수=취원아 수/학급 수
 - 4년제 출신 교사비율=(4년제 출신 교사수/총 교사수)×100
 - 장학사당 담당 유치원 수=총 유치원 수/유아교육 담당 장학사 수
 - 국·공립유치원 이용률=(국·공립유치원 취원아 수/취원대상아 수)×100
 - 방과후과정 이용률=(방과후과정 취원아 수/총 취원아 수)×100

교육청 특색사업

* 해당사항 없음

지방자치단체
유아교육 지원사업

시도/시군구청	사업명	사업 대상	사업 내용	지원액(단위:천원)
울산광역시청	사립유치원 방과후과정반 교재교구비	사립	방과후과정 교재교구 구입비	53,500
북구청	2013년도 교육경비 지원사업	사립	아토피 안심 유치원(3개원), 방과후 교육활동프로그램 운영(1개원)	29,000
울주군청	공·사립 유치원 교재교구비 지원	공·사립	교재교구 구입비 지원	181,000

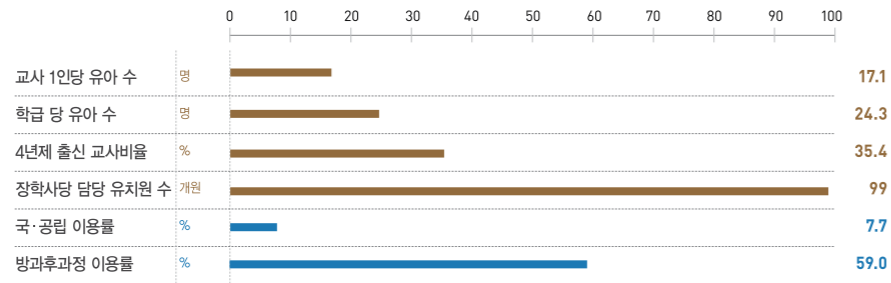
지역교육지원청
유아교육
지표별 현황

교육환경지표
정책성과지표

- ▶ 2013년 기준
- 교사 1인당 유아 수= 취원아 수/교사 수
- 학급당 유아 수= 취원아 수/학급 수
- 4년제 출신 교사비율= (4년제 출신 교사 수/총 교사 수)×100
- 장학사당 담당 유치원 수= 총 유치원 수/유아교육 담당 장학사 수
- 국·공립 유치원 이용률= (국·공립 유치원 취원아 수/취원대상아 수)×100
- 방과후과정 이용률= (방과후과정 취원아 수/총 취원아 수)×100

강북교육지원청

* 유아교육 지표

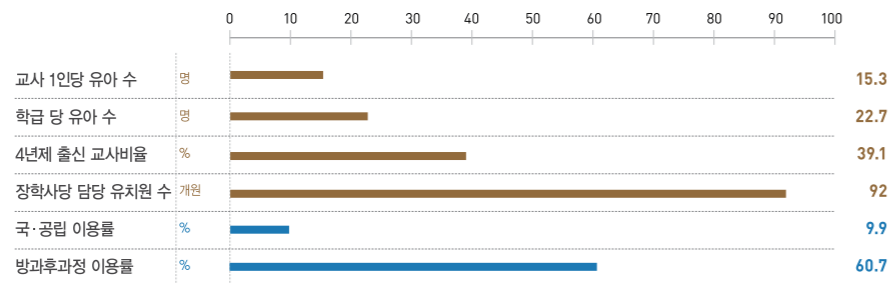


* 자체사업

사업명	사업 대상	사업 내용
유치원 독서교육 지원	공·사립	독서교육활동 지원
동지장학 운영비 지원	공·사립 동지	장학 동지별 활동비 지원

강남교육지원청

* 유아교육 지표



* 자체사업

사업명	사업 대상	사업 내용
유치원 독서교육 지원	공·사립	독서교육활동 지원비
동지장학 운영비 지원	공·사립 동지	장학 동지별 활동비 지원



세종특별자치시

유아교육 사업 특성

2013년도 현황

- 2012년 7월 1일 개청
- 유치원 수: 총 24개(국·공립 21, 사립 3)
- 유치원 취원아 수: 총 1,336명(국·공립 1,045, 사립 291)
- 유치원 교사 수: 총 94명
- 유아교육 예산: 36,805백만원

2013년도 유아교육 기본방향 및 운영중점

기본방향

- 누리과정 운영 총실
- 방과후과정 내실화
- 유치원 공교육 체제확립

운영중점

- 창의·인성을 갖춘 글로벌인재 양성
- 누리과정 운영으로 명품 유아교육 전개
- 활기차고 안전한 유치원문화 조성
- 누구나 따뜻한 교육복지 구현
- 소통하고 공감하는 행복교육 실현



지역교육지원청별 현황

항목	세종시
교사 1인당 유아 수 / 명	14.2
학급당 유아 수 / 명	19.1
4년제 출신 교사비율 / %	75.5
장학사당 담당 유치원 수 / 개원	24
국·공립 이용률 / %	27.8
방과후과정 이용률 / %	98.8

- ▶ 2013년 기준
- 교사 1인당 유아 수=취원아 수/교사 수
 - 학급당 유아 수=취원아 수/학급 수
 - 4년제 출신 교사비율=(4년제 출신 교사수/총 교사수)×100
 - 장학사당 담당 유치원 수=총 유치원 수/유아교육 담당 장학사 수
 - 국·공립유치원 이용률=(국·공립유치원 취원아 수/취원대상아 수)×100
 - 방과후과정 이용률=(방과후과정 취원아 수/총 취원아 수)×100

교육청 특색사업

사업명	사업 대상	사업 내용
세종유아교육박람회	공·사립	운영비 지급
유치원 CCTV 설치	공·사립	설치 지원
유아교육지원센터 운영	공·사립	운영비 지급

*해당사항 없음

지방자치단체 유아교육 지원사업

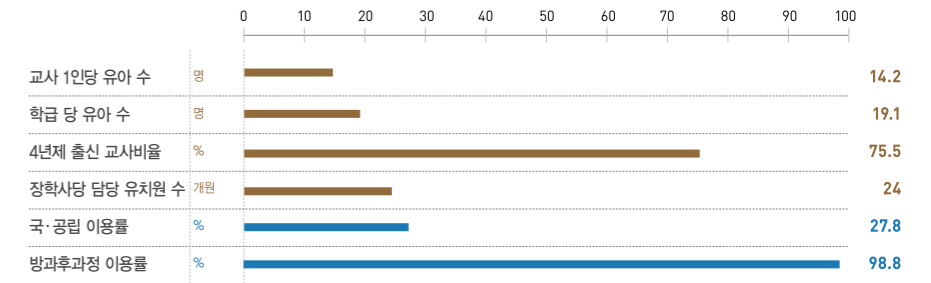
지역교육지원청 유아교육 지표별 현황

교육환경지표
정책성과지표

- ▶ 2013년 기준
- 교사 1인당 유아 수= 취원아 수/교사 수
 - 학급당 유아 수= 취원아 수/학급 수
 - 4년제 출신 교사비율= (4년제 출신 교사 수/총 교사 수)×100
 - 장학사당 담당 유치원 수= 총 유치원 수/유아교육 담당 장학사 수
 - 국·공립 유치원 이용률= (국·공립 유치원 취원아 수/취원대상아 수)×100
 - 방과후과정 이용률= (방과후과정 취원아 수/총 취원아 수)×100

세종시교육지원청

*유아교육 지표



* 자체사업

*해당사항 없음



경기도

유아교육 사업 특성

2013년도 현황

- 지역교육지원청 수: 총 25개(수원, 성남, 안양·과천, 부천, 안산, 용인, 고양, 구리·남양주, 의정부, 동두천·양주, 평택, 여주, 화성·오산, 파주, 광주·하남, 연천, 포천, 가평, 양평, 이천, 안성, 김포, 광명, 시흥, 군포·의왕)
- 유치원 수: 총 2,074개원(국·공립 1,065, 사립 1,009)
- 유치원 취원아 수: 총 183,417명(국·공립 34,157, 사립 135,793)
- 유치원 교사 수: 총 11,483명
- 유아교육 예산: 964,886백만원

2013년도 유아교육 기본방향 및 운영중점

기본방향

- 자아 가치교육
- 학교 책임교육
- 보편적 교육복지

운영중점

- 창의지성교육으로 미래지향적 교육과정 운영
- 혁신유치원 운영을 통한 공교육 혁신
- 교육복지 확대로 유아교육의 공공성 강화
- 세계인과 더불어 살아가는 민주시민 육성
- 참여와 협력을 통한 새로운 유치원 문화 창달



지역교육지원청별 지표 현황

항목	수원	성남	안양·과천	부천	광명	안산	평택	군포·의왕	여주	화성·오산	광주·하남	양평
교사 1인당 유아 수 /명	16.8	14.0	14.9	17.0	17.4	17.1	14.6	15.6	13.7	17.4	15.4	12.9
학급당 유아 수 /명	23.5	24.2	22.4	22.2	25.7	22.3	19.6	24.3	17.5	22.6	21.6	15.4
4년제 출신 교사비율 /%	49.1	57.3	54.9	47.4	52.7	41.9	50.6	50.0	50.5	47.2	51.6	61.8
장학사당 담당 유치원 수 /개원	183	120	94	118	50	95	100	72	35	162	59	26
국·공립 이용률 /%	10.3	8.2	9.0	8.2	11.6	6.6	10.5	9.4	17.1	11.1	9.4	21.1
방과후과정 이용률 /%	46.0	41.9	43.8	50.5	47.6	65.7	24.2	49.5	87.8	44.3	47.3	89.5

항목	이천	용인	안성	김포	시흥	의정부	동두천·양주	고양	구리·남양주	파주	연천	포천	가평
교사 1인당 유아 수 /명	14.4	17.1	13.8	16.1	16.1	15.2	14.2	16.1	16.3	16.3	12.4	12.8	10.7
학급당 유아 수 /명	18.0	22.9	17.3	20.0	21.9	23.2	18.0	24.9	22.7	21.6	14.4	16.0	13.7
4년제 출신 교사비율 /%	45.5	53.2	52.9	46.1	41.7	41.4	46.4	47.7	46.2	53.8	69.0	50.4	82.9
장학사당 담당 유치원 수 /개원	49	158	52	71	60	63	65	154	126	92	13	41	16
국·공립 이용률 /%	10.4	9.0	13.7	16.5	7.9	9.3	11.3	9.4	11.0	14.8	23.2	10.6	23.0
방과후과정 이용률 /%	78.9	76.9	67.2	52.5	56.1	62.0	75.1	58.6	47.3	61.9	83.1	80.0	71.9

- ▶ 2013년 기준
- 교사 1인당 유아 수=취원아 수/교사 수
- 학급당 유아 수=취원아 수/학급 수
- 4년제 출신 교사비율=(4년제 출신 교사수/총 교사수)×100
- 장학사당 담당 유치원 수=총 유치원 수/유아교육 담당 장학사 수
- 국·공립유치원 이용률=(국·공립유치원 취원아 수/취원대상아 수)×100
- 방과후과정 이용률=(방과후과정 취원아 수/총 취원아 수)×100

교육청 특색사업

사업명	사업 대상	사업 내용
혁신유치원 운영	공립	혁신유치원 운영지원
맞춤형 복지	공립	공립유치원 임시강사 맞춤형 복지비 지원
기타직보수	공립	공립유치원 임시강사 성과상여금 지원
동북3성 유아교육기관지원	중국 조선족소학교유치원	중국 조선족소학교유치원 지원

지방자치단체
유아교육 지원사업

시도/시군구청	사업명	사업 대상	사업 내용	지원액 (단위:천원)
수원시청	사립유치원 교사 처우개선비 지원	사립	사립유치원 교사 교직수당 지원	2,565,060
	방과후과정 운영비	공립	방과후과정 운영비 지원	105,000
성남시청	방과후과정 운영 지원	공립	방과후과정 운영비 지원	151,800
	방과후과정 운영 지원	사립	방과후과정 운영비 지원	167,200
안양시청	교재교구비 지원	사립	교재교구비	174,500
	방과후과정 운영지원	공립	방과후과정 운영비 지원	37,500
	영유아 통합지원 프로그램	공립	심리치료 강사비	12,000
	화상교육 프로그램 지원	사립	화상교육프로그램지원	60,000
	유치원 무상급식비 지원	공·사립	유치원 무상급식비 지원	1,439,340
	유치원 무농약 쌀 지원	공·사립	유치원 무농약 쌀 지원	74,268
과천시청	방과후과정 운영 지원	공립	특성화교육 강사 및 운영비 (개소별 1,250천원)	5,000
	환경개선 사업비 지원	사립	사립유치원 환경개선 사업비	10,000
	현장학습 및 행사비 지원	사립	사립유치원 현장학습 및 행사비	2,345
	교재교구비 지원	사립	사립유치원 교재교구비 지원	9,000
	안전검사수수료 지원	사립	사립유치원 안전검사수수료 지원	1,150
부천시청	방과후과정 운영비	공립	방과후과정반 운영비 지원	57,500
	방과후과정 환경개선비	사립	방과후과정반 운영비 지원	73,000
	교재교구비	사립	교재교구비	36,500
광명시청	방과후과정반 운영비	공립	유치원 방과후과정반 운영비지원	76,800
	무상급식비 지원	사립	사립유치원 무상급식비 지원(분기별)	382,362
안산시청	환경개선비	사립	사립유치원 환경개선공사비 지원	270,450
	우유급식지원비	공·사립	공·사립유치원 우유급식비 지원	339,879
	방과후과정반 지원비	공립(40개원)	공립 방과후과정반 지원	8,750
평택시청	유치원 방과후과정반 보조교사 운영	공립	공립유치원 방과후과정반 보조교사 운영비지원	93,000
군포시청	유치원 무상급식비 지원	공·사립	무상급식 경비 지원	460,513
	방과후과정반 운영비 지원	사립	사립유치원 방과후과정반 운영비지원	24,000
	유치원 교재교구 지원	사립	사립유치원 교재교구비 지원	37,500
	유치원 문화체험비 지원	공·사립	현장체험학습 운영비 지원	14,480
	유아학비 지원	공·사립	셋째아 유치원비 지원	43,302
의왕시청	유치원 무상급식비 지원	공·사립	무상급식 경비 지원	296,707
	유치원 교재교구비 지원	사립	유아용 교재교구비 지원	24,000
	체험학습비 지원	사립	현장체험학습 운영비 지원	24,000
	방과후과정반 운영비 지원	공립	유치원 방과후과정반 운영비지원	9,000
	유치원 놀이시설 설치비 지원	공립	유치원 놀이터 놀이시설 설치비 지원	27,707
여주군청	병설유치원 방과후과정반 지원	공립병설	방과후과정반 인건비 지원	33,750

지방자치단체
유아교육 지원사업

시도/시군구청	사업명	사업 대상	사업 내용	지원액 (단위:천원)
오산시청	사립유치원 교사 처우개선비 지원	사립	사립유치원 교사 교직수당 지원	63,000
	공립유치원 방과후과정반 지원	공립	유치원 방과후과정반 운영비지원	46,000
	사립유치원 교재교구비 지원	사립	사립유치원 교재교구비 지원	38,000
화성시청	사립유치원 교사처우개선비	사립	사립유치원 교사 평가·장기근속 수당 지원	408,000
	유아학비 지원	공·사립 셋째아 이상 유아	셋째아 이상 유아 교육비 지원	50,000
	유치원 교육 환경 개선비	공·사립	유치원 놀이·노후시설 개선	100,000
	병설유치원 방과후과정반 지원	공립	공립유치원 방과후과정반 강사비 지원	87,500
광주시청	급식지원 사업 지원	사립	사립유치원 쌀(정부미)지원	86,632
하남시청	원어민 영어 보조교사 지원	사립	사립유치원 원어민교사 인건비	40,000
	급식지원 사업 지원	사립	사립유치원 친환경급식재료비 지원	88,127
	영어체험 프로그램 운영 지원	사립	영어체험 프로그램비 지원	8,135
	CCTV설치비 지원	사립	CCTV 설치 지원	1,466
	환경개선사업비 지원	사립	화장실 및 유원장, 도서관시설 개선비 지원	180,000
	양평군청	병설유치원 방과후과정 운영 지원	공립	방과후과정반 운영비 지원
용인시청	사립유치원 무상급식 지원	사립	사립유치원 무상급식경비 지원	14,302
	공립유치원 방과후과정 운영 지원	공립	공립유치원 방과후과정 운영비 지원	97,500
안성시청	유치원 방과후과정 예산지원	공립	돌봄유치원 운영비 지원	30,000
	병설유치원 방과후과정반 지원	공립	방과후과정 보조원 인건비 지원	51,250
	사립유치원 운영비 지원	사립	사립유치원 교재교구비 및 난방비 지원	50,480
김포시청	사립유치원 무상급식비 지원	사립	사립유치원 만3,4,5세 무상급식비 지원	636,348
시흥시청	무상급식비 지원	사립	사립유치원 만5세 원아 급식비용(50%) 지원	214,746
동두천시청	사립유치원 운영 지원	사립	사립유치원 간식비 및 난방비 지원	13,600
고양시청	공립유치원 방과후과정 운영 지원	공립	공립유치원 방과후과정 운영 지원	112,000
	2013학년도 유치원 무상급식비 지원	공·사립	유치원 만3~5세 급식비지원	2,309,430
구리시청	유치원 방과후과정 운영비 지원	공·사립	방과후과정 운영비지원	93,000
파주시청	공립 병설유치원 방과후과정반 지원	공립	병설유치원 방과후과정반 인건비 및 교재교구비 지원	62,500
가평군청	유치원 방과후과정 운영비 지원	공립	유치원 방과후과정 운영비 지원	16,250
	무상급식비 지원	사립	만3~5세 사립유치원 무상급식비 예산 대응비율(30%) 지원(200일)	18,768

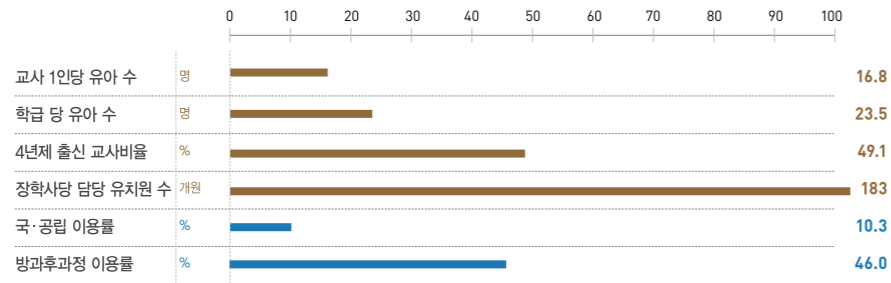
지역교육지원청
유아교육
지표별 현황

교육환경지표 —————
정책성과지표 —————

- ▶ 2013년 기준
- 교사 1인당 유아 수= 취원아 수/교사 수
- 학급당 유아 수= 취원아 수/학급 수
- 4년제 출신 교사비율= (4년제 출신 교사 수/총 교사 수)×100
- 장학사당 담당 유치원 수= 총 유치원 수/유아교육 담당 장학사 수
- 국·공립 유치원 이용률= (국·공립 유치원 취원아 수/취원대상아 수)×100
- 방과후과정 이용률= (방과후과정 취원아 수/총 취원아 수)×100

수원교육지원청

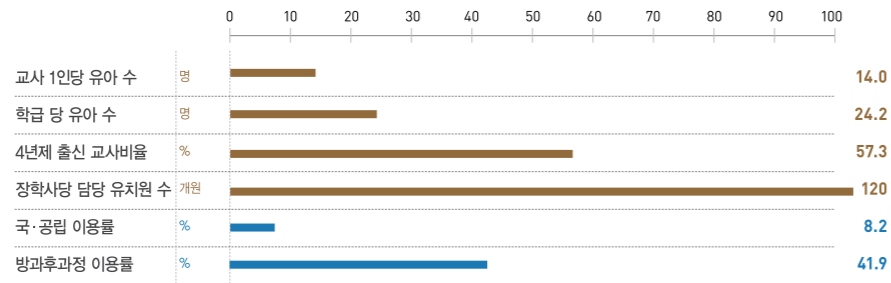
*유아교육 지표



* 자체사업 *해당사항 없음

성남교육지원청

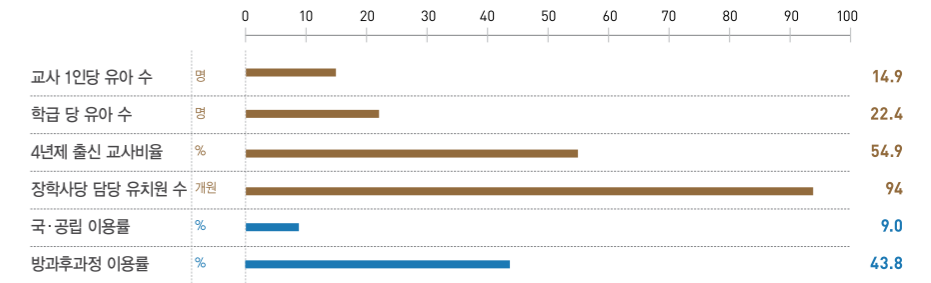
*유아교육 지표



* 자체사업 *해당사항 없음

안양·과천교육지원청

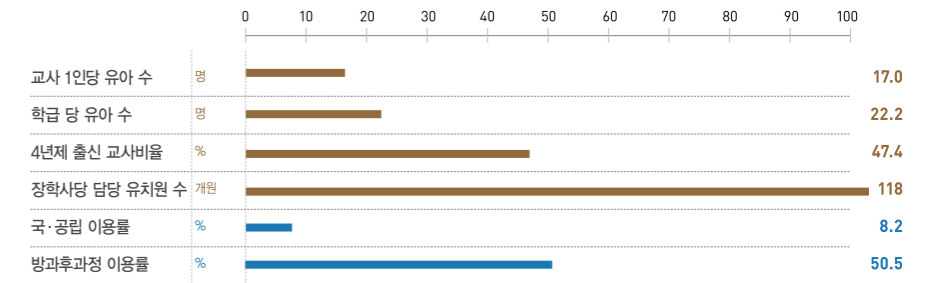
*유아교육 지표



* 자체사업 *해당사항 없음

부천교육지원청

*유아교육 지표

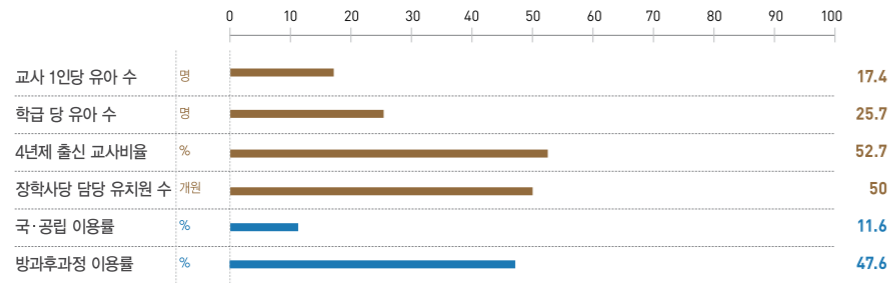


* 자체사업 *해당사항 없음

지역교육지원청
유아교육
지표별 현황

광명교육지원청

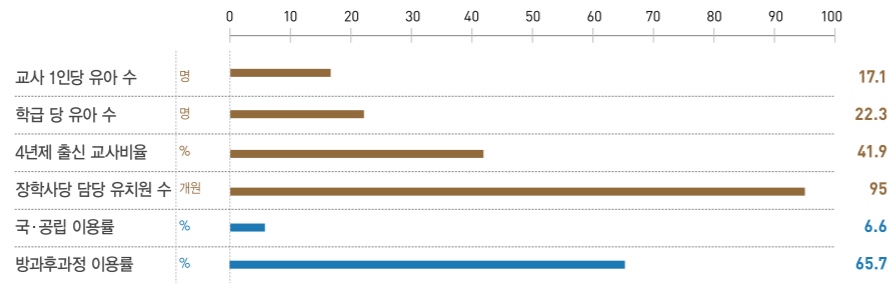
*유아교육 지표



* 자체사업 *해당사항 없음

안산교육지원청

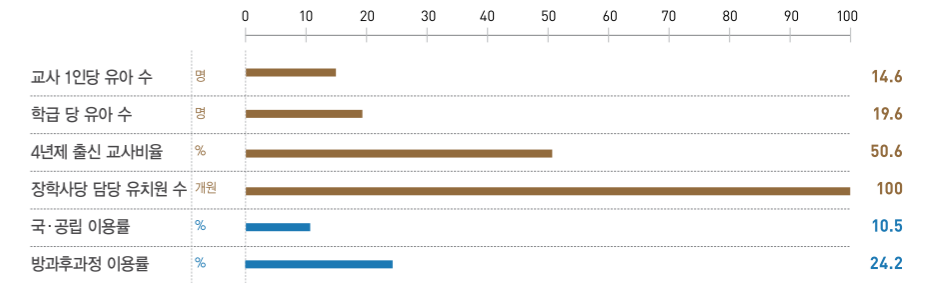
*유아교육 지표



* 자체사업 *해당사항 없음

평택교육지원청

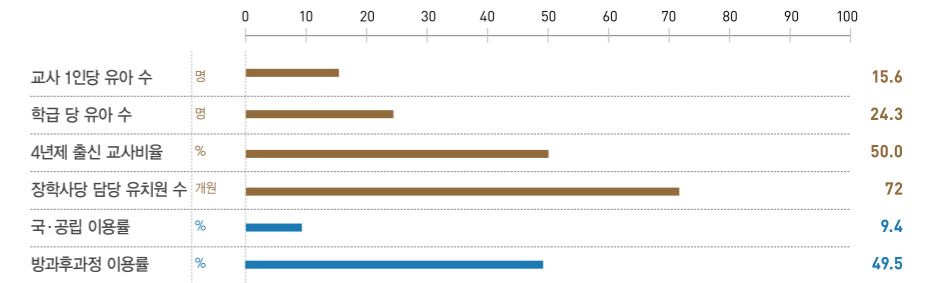
*유아교육 지표



* 자체사업 *해당사항 없음

군포·의왕교육지원청

*유아교육 지표



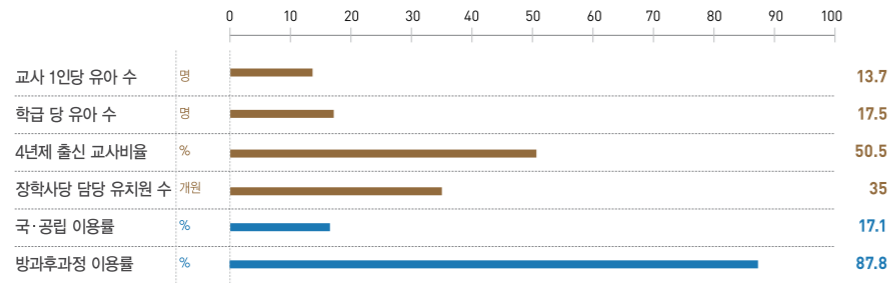
* 자체사업

사업명	사업 대상	사업 내용
유치원 우수교육과정 공모전 운영	공·사립	학급교육과정대회 운영

지역교육지원청
유아교육
지표별 현황

여주교육지원청

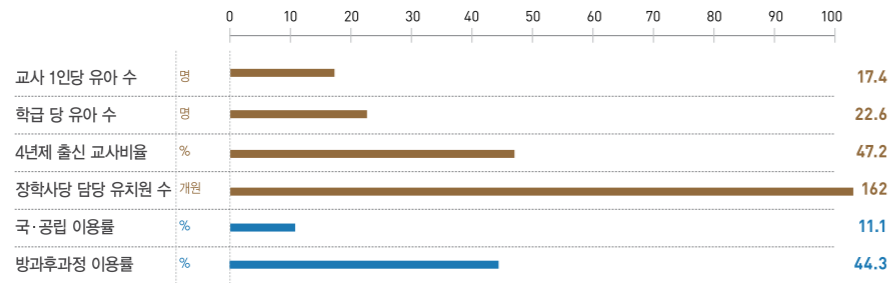
*유아교육 지표



* 자체사업 *해당사항 없음

화성·오산교육지원청

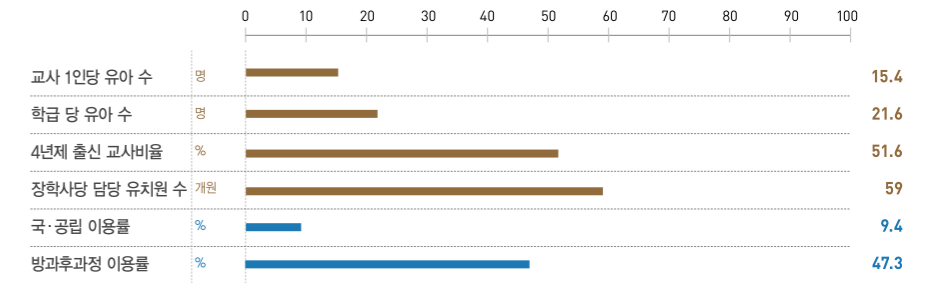
*유아교육 지표



* 자체사업 *해당사항 없음

광주·하남교육지원청

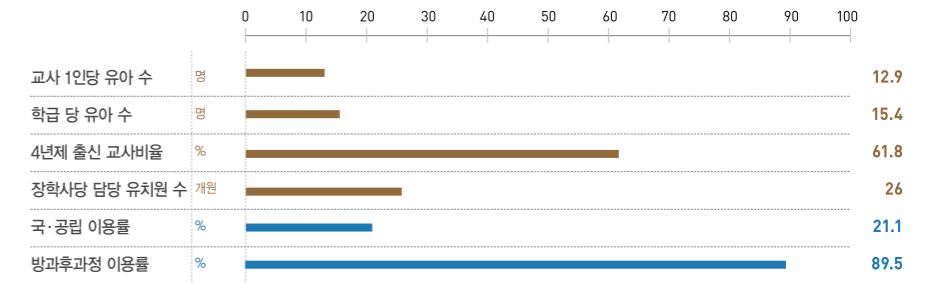
*유아교육 지표



* 자체사업 *해당사항 없음

양평교육지원청

*유아교육 지표

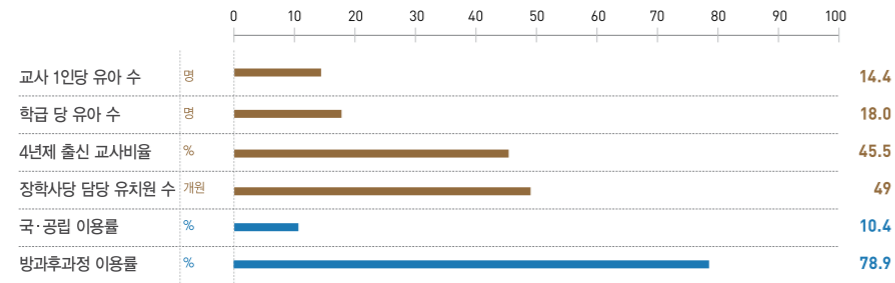


* 자체사업 *해당사항 없음

지역교육지원청
유아교육
지표별 현황

이천교육지원청

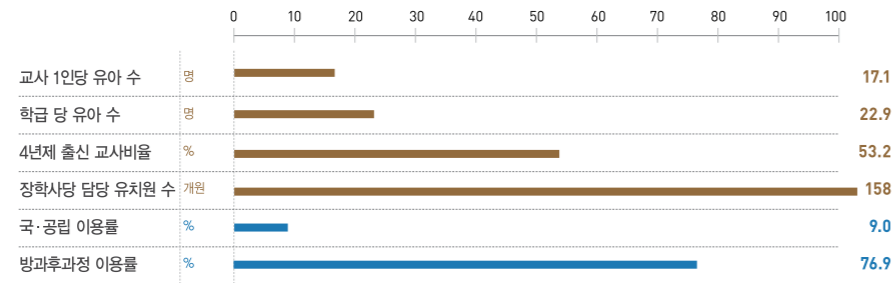
*유아교육 지표



* 자체사업 *해당사항 없음

용인교육지원청

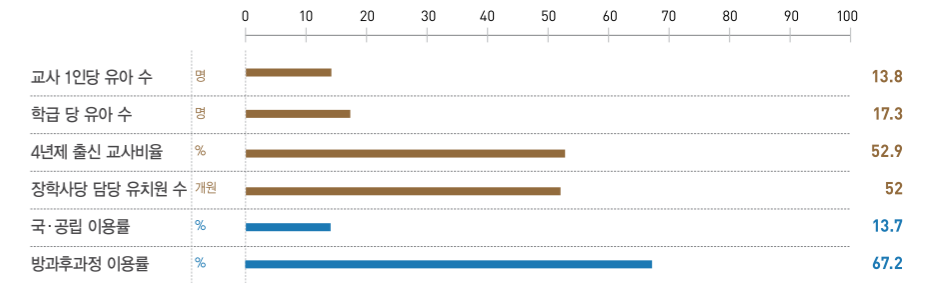
*유아교육 지표



* 자체사업 *해당사항 없음

안성교육지원청

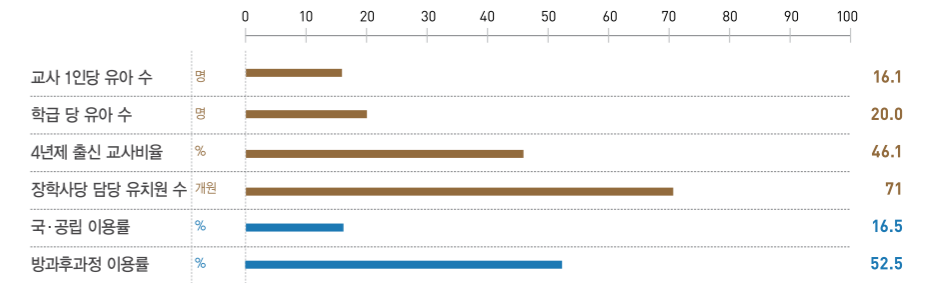
*유아교육 지표



* 자체사업 *해당사항 없음

김포교육지원청

*유아교육 지표

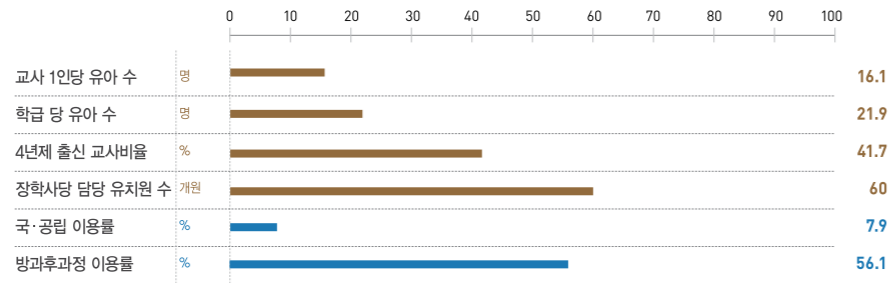


* 자체사업 *해당사항 없음

지역교육지원청
유아교육
지표별 현황

시흥교육지원청

*유아교육 지표

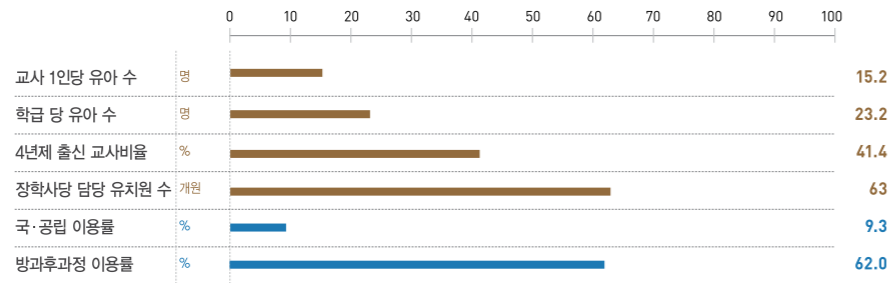


*자체사업

사업명	사업 대상	사업 내용
유초연계교육 지원	공립	유초연계 중심유치원 지정 운영
유치원 교육과정 대회 운영	공·사립	우수교육과정 공유

의정부교육지원청

*유아교육 지표

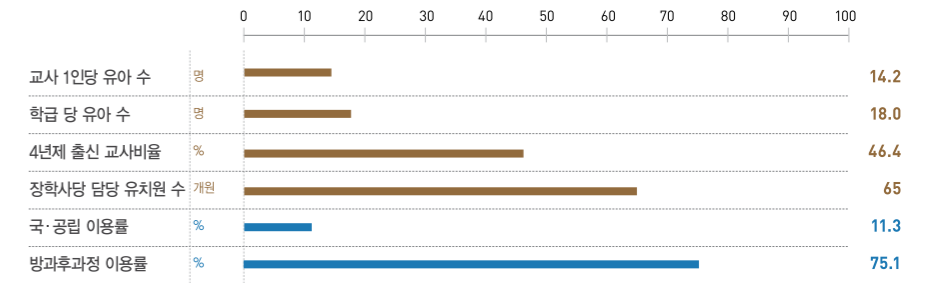


*자체사업

사업명	사업 대상	사업 내용
혁신유치원 운영	공·사립 교원	혁신유치원 운영에 대한 교원 연수

동두천·양주교육지원청

*유아교육 지표

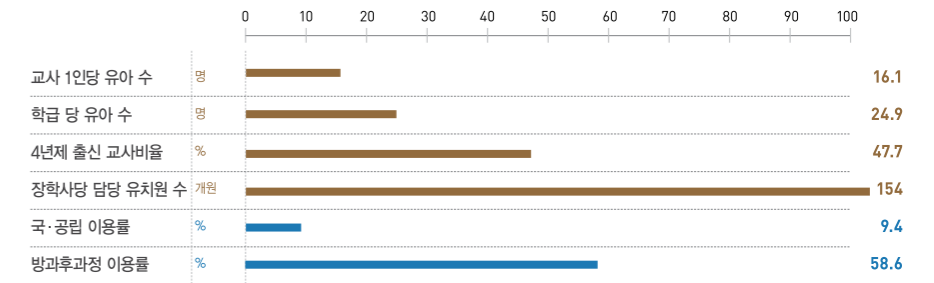


*자체사업

사업명	사업 대상	사업 내용
혁신유치원 운영	공립	유치원 혁신 클러스터 운영

고양교육지원청

*유아교육 지표



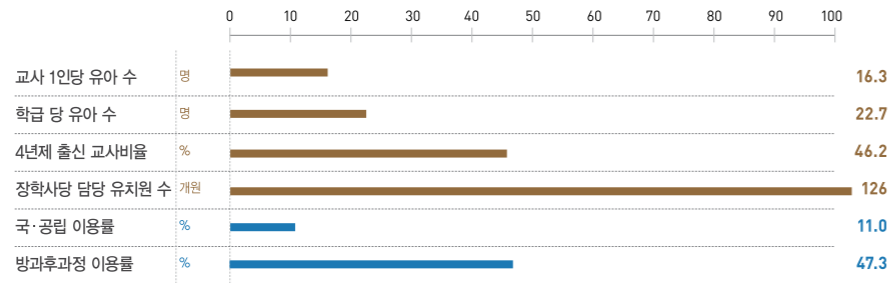
*자체사업

*해당사항 없음

지역교육지원청
유아교육
지표별 현황

구리·남양주교육지원청

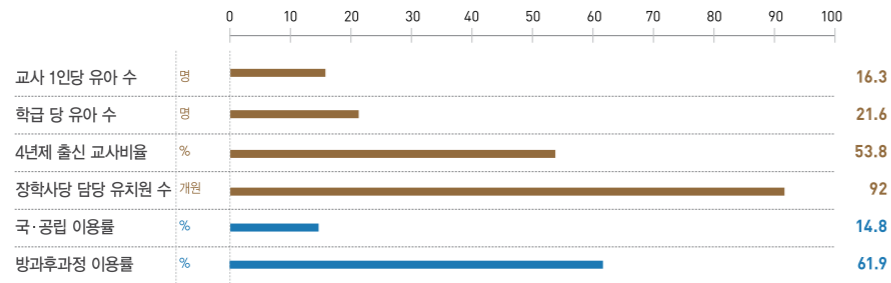
*유아교육 지표



* 자체사업 *해당사항 없음

파주교육지원청

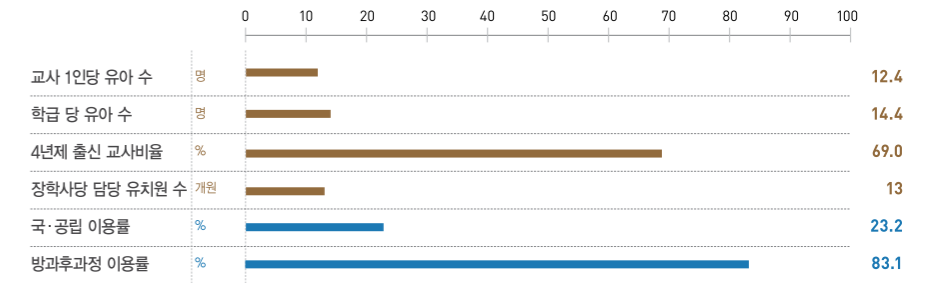
*유아교육 지표



* 자체사업 *해당사항 없음

연천교육지원청

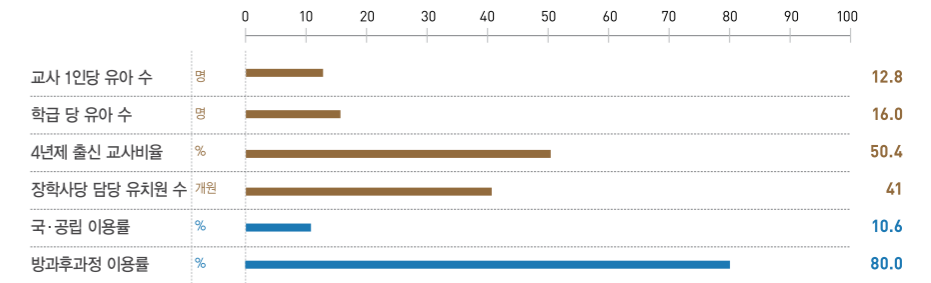
*유아교육 지표



* 자체사업 *해당사항 없음

포천교육지원청

*유아교육 지표

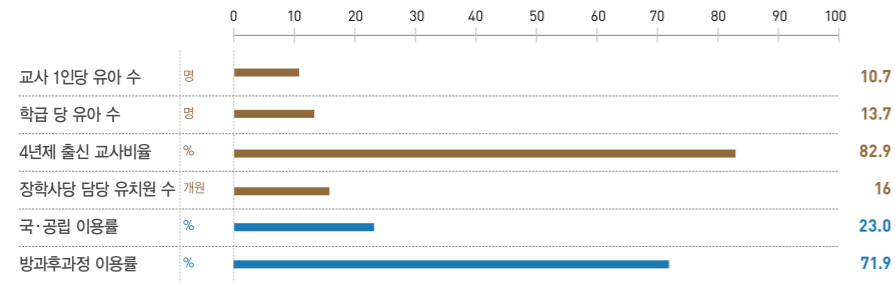


* 자체사업 *해당사항 없음

지역교육지원청
유아교육
지표별 현황

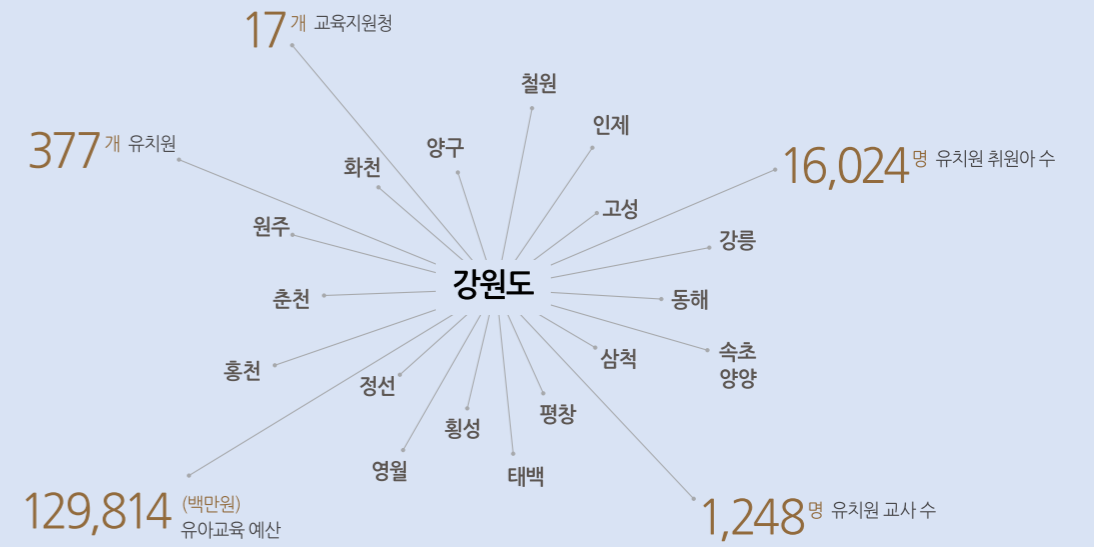
가평교육지원청

* 유아교육 지표



* 자체사업

* 해당사항 없음



강원도

유아교육 사업 특성

2013년도 현황

- 지역교육지원청 수: 총 17개(춘천, 원주, 강릉, 속초·양양, 동해, 태백, 삼척, 홍천, 횡성, 영월, 평창, 정선, 철원, 화천, 양구, 인제, 고성)
- 유치원 수: 총 377개(국·공립 276, 사립 101)
- 유치원 취원아 수: 총 16,024명(국·공립 5,159, 사립 10,865)
- 유치원 교사 수: 총 1,248명
- 유아교육 예산: 129,814백만원

2013년도 유아교육 기본방향 및 운영중점

기본방향

- 질 높은 유아교육 복지구현
- 생애초기 출발점 교육내실
- 선진 유아교육 기반조성

운영중점

- 창의·공감교육으로 미래지향적 교육과정 운영
- 자율과 책임으로 유치원교육 경쟁력 강화
- 교육복지 지원 확대로 선진 유아교육 실현
- 협력의 가치로 새로운 유치원 문화 조성



지역교육지원청별 지표 현황

항목	춘천	원주	강릉	속초·양양	동해	태백	삼척	홍천	횡성	영월	평창	정선	철원	화천	양구	인제	고성
교사 1인당 유아 수 /명	12.4	14.9	12.7	13.7	14.4	11.7	12.6	10.2	12.0	10.9	12.2	12.5	11.7	10.7	11.1	10.0	8.9
학급당 유아 수 /명	21.0	20.8	18.2	18.3	20.3	19.4	19.3	15.1	16.2	14.1	15.6	15.3	16.8	15.2	15.2	14.5	10.3
4년제 출신 교사비율 /%	37.2	54.4	53.0	53.7	67.0	56.0	71.4	52.9	59.3	57.1	83.3	71.4	69.7	67.6	66.7	68.9	46.7
장학사당 담당 유치원 수 /개원	39	66	40	27	22	15	18	26	14	15	17	15	13	14	9	17	11
국·공립 이용률 /%	8.1	11.5	12.6	22.5	9.9	21.6	23.9	26.4	13.8	26.8	33.9	34.9	20.2	42.0	28.0	33.9	19.8
방과후과정 이용률 /%	66.8	89.0	95.6	83.9	99.2	98.8	99.9	98.5	100	91.3	98.2	96.6	92.7	90.4	100	97.3	95.5

▶ 2013년 기준

- 교사 1인당 유아 수=취원아 수/교사 수
- 학급당 유아 수=취원아 수/학급 수
- 4년제 출신 교사비율=(4년제 출신 교사수/총 교사수)×100
- 장학사당 담당 유치원 수=총 유치원 수/유아교육 담당 장학사 수
- 국·공립유치원 이용률=(국·공립유치원 취원아 수/취원대상아 수)×100
- 방과후과정 이용률=(방과후과정 취원아 수/총 취원아 수)×100

교육청 특색사업

사업명	사업 대상	사업 내용
유아체험활동실 설치 및 지원	공립	권역별 체험활동실 설립 및 인력지원
유아체험학습 공동행사지원	공·사립	유아체험학습 공동행사지원
유치원교원 국외연수	공·사립	우수교원 해외유아교육기관 체험
토요프로그램 운영	공·사립	휴무 토요일 프로그램 운영
유치원 보결전담강사제 운영	공립	수업 결손 예방을 위한 수업전담 강사
유치원 바둑교실	공·사립	방과후과정 프로그램 지원
유치원 통원버스 탑승도우미 지원	공립	유치원 통원버스 탑승도우미 지원
창작동화구연대회	공·사립	교원 창작동화 구연대회

지방자치단체 유아교육 지원사업

시도/시군구청	사업명	사업 대상	사업 내용	지원액 (단위:천원)
춘천시청	돌봄유치원	공립	엄마품온종일유치원	10,000
원주시청	유치원 교육환경개선 지원	공립	공립유치원 환경개선비 지원	8,600
강릉시청	3~5세 누리과정 특성화프로그램 운영비 지원	공립(31개원), 사립(9개원)	누리과정 특성화프로그램 운영비 지원	114,000
	누리과정 교원 연수	공·사립 교원(100명)	누리과정 운영을 위한 교원 연수	4,000
	꿈자람프로그램 운영	공립 (6개원 10명)	발달지연유아 순회교육지도	20,000
	유치원 환경개선 사업 지원	공립	공립 환경개선 3개원 지원	60,000
속초시청	에듀케어센터유치원 운영 지원	공립	에듀케어센터유치원 운영	20,000
양양군청	에듀케어센터유치원 운영 지원	공립	에듀케어센터유치원 운영	20,000
홍천군청	방과후과정 운영비	공·사립	방과후과정 운영비	5,200
횡성군청	유치원 방학중 종일제 강사비	공·사립	강사비 지원	28,000
평창군청	방학중 방과후과정 강사비	공립	공립유치원 방학중 방과후과정 강사비 지원	20,000
정선군청	엄마품 온종일돌봄 유치원 운영비	공립 (정선유치원)	엄마품온종일돌봄 운영비	10,000

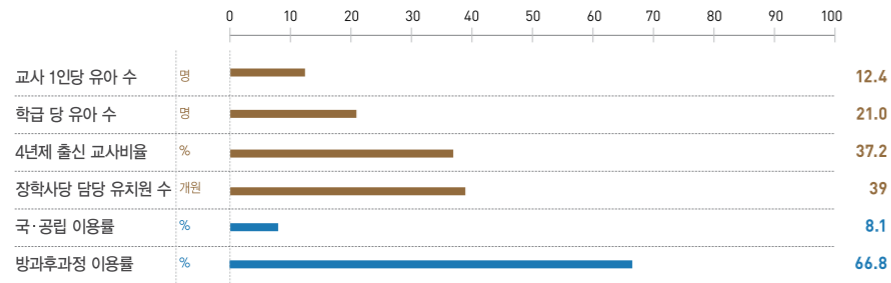
지역교육지원청
유아교육
지표별 현황

교육환경지표
정책성과지표

- ▶ 2013년 기준
- 교사 1인당 유아 수= 취원아 수/교사 수
- 학급당 유아 수= 취원아 수/학급 수
- 4년제 출신 교사비율= (4년제 출신 교사 수/총 교사 수)×100
- 장학사당 담당 유치원 수= 총 유치원 수/유아교육 담당 장학사 수
- 국·공립 유치원 이용률= (국·공립 유치원 취원아 수/취원대상아 수)×100
- 방과후과정 이용률= (방과후과정 취원아 수/총 취원아 수)×100

춘천교육지원청

*유아교육 지표

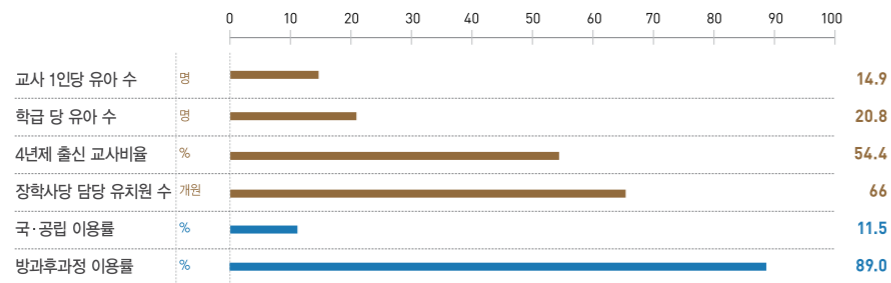


* 자체사업

사업명	사업 대상	사업 내용
유치원 체험학습 지원	공·사립	두레별 체험학습 운영

원주교육지원청

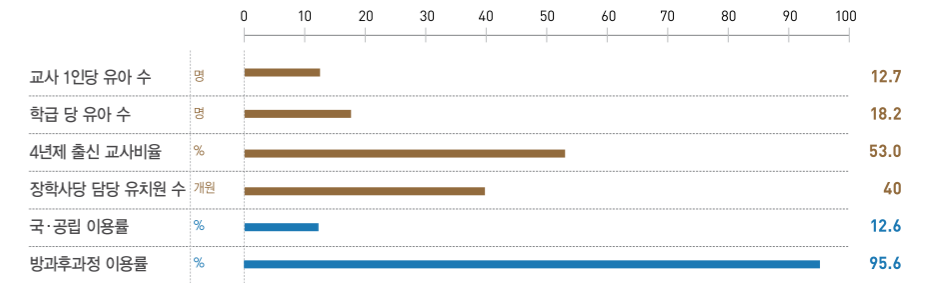
*유아교육 지표



* 자체사업 *해당사항 없음

강릉교육지원청

*유아교육 지표

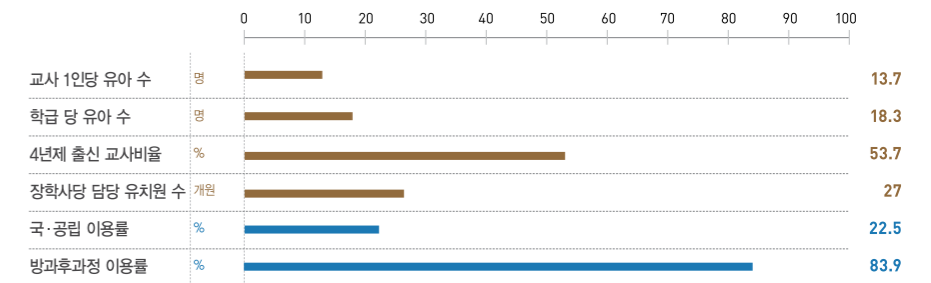


* 자체사업

사업명	사업 대상	사업 내용
꿈자람프로그램 운영	공립(6개원 10명)	발달지연유아 순화교육지도
사립유치원 창작동화구연대회 지원	사립 교원(60명)	사립유치원 창작동화구연대회 지원

속초·양양교육지원청

*유아교육 지표



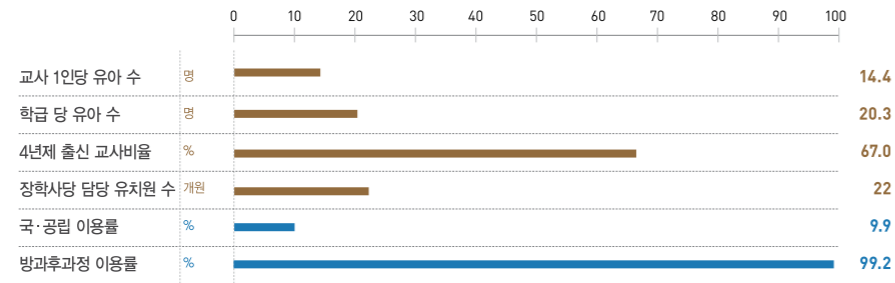
* 자체사업

사업명	사업 대상	사업 내용
유치원 체험학습 지원	공·사립	두레별 체험학습 운영

지역교육지원청
유아교육
지표별 현황

동해교육지원청

* 유아교육 지표

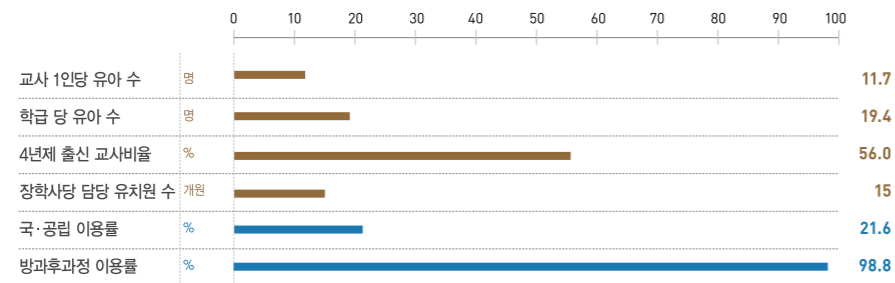


* 자체사업

사업명	사업 대상	사업 내용
사립유치원교원 동화구연대회 지원	사립	동화구연대회지원

태백교육지원청

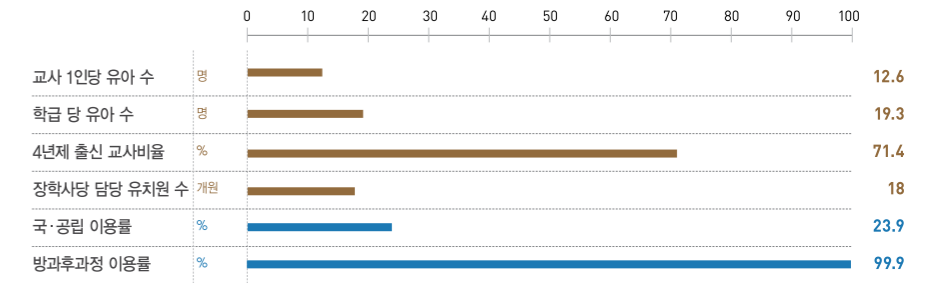
* 유아교육 지표



* 자체사업 *해당사항 없음

삼척교육지원청

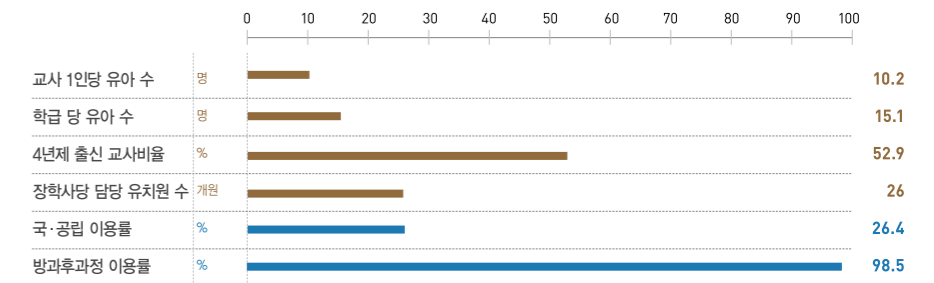
* 유아교육 지표



* 자체사업 *해당사항 없음

홍천교육지원청

* 유아교육 지표

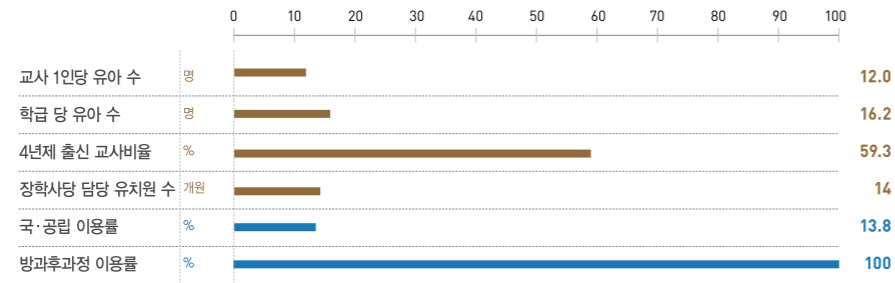


* 자체사업 *해당사항 없음

지역교육지원청
유아교육
지표별 현황

횡성교육지원청

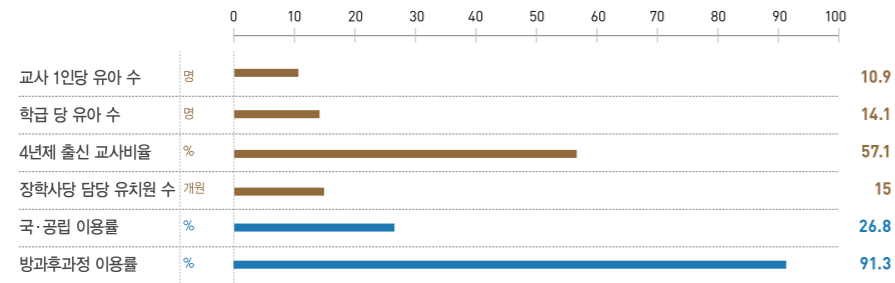
*유아교육 지표



* 자체사업 *해당사항 없음

영월교육지원청

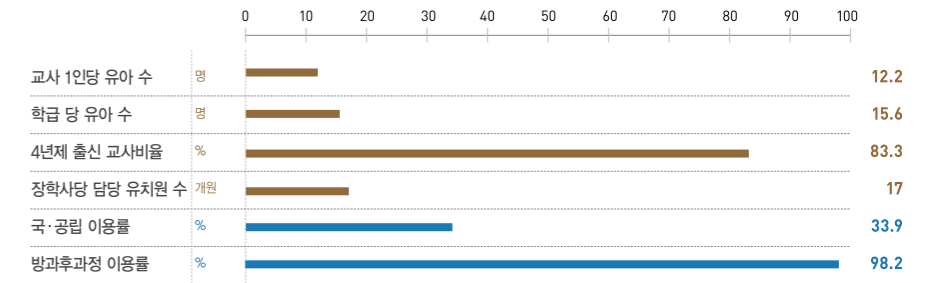
*유아교육 지표



* 자체사업 *해당사항 없음

평창교육지원청

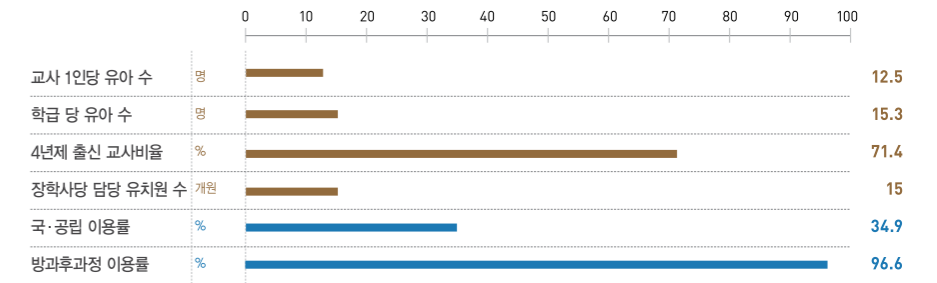
*유아교육 지표



* 자체사업 *해당사항 없음

정선교육지원청

*유아교육 지표

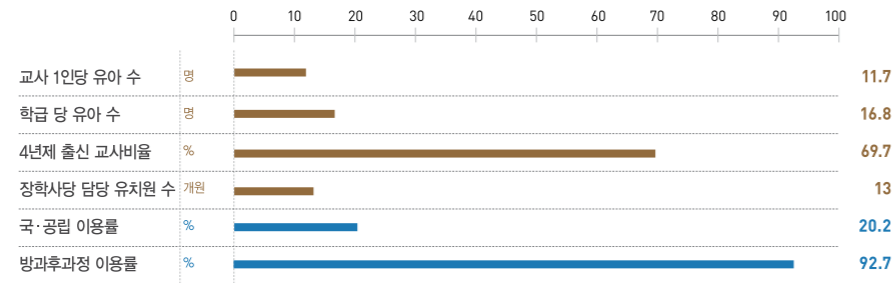


* 자체사업 *해당사항 없음

지역교육지원청
유아교육
지표별 현황

철원교육지원청

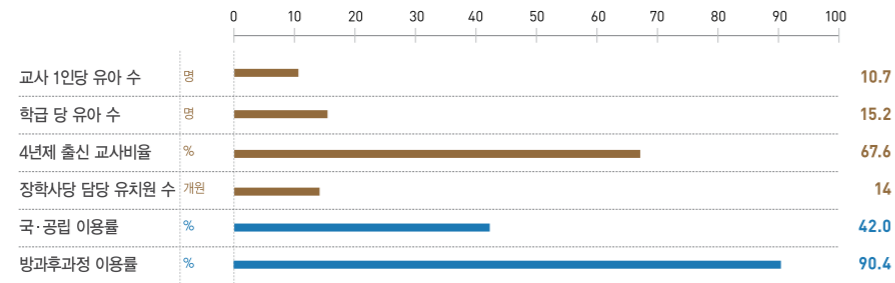
*유아교육 지표



* 자체사업 *해당사항 없음

화천교육지원청

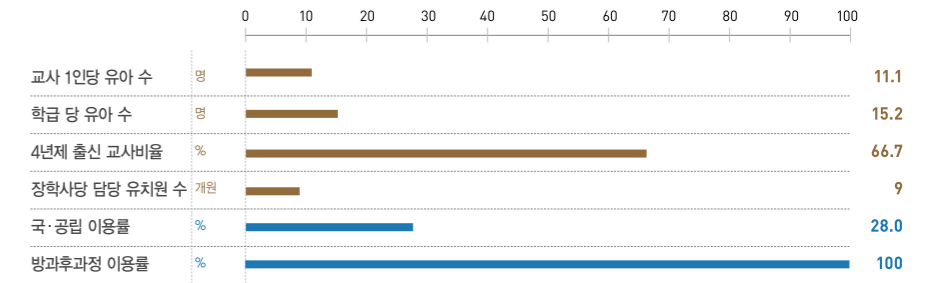
*유아교육 지표



* 자체사업 *해당사항 없음

양구교육지원청

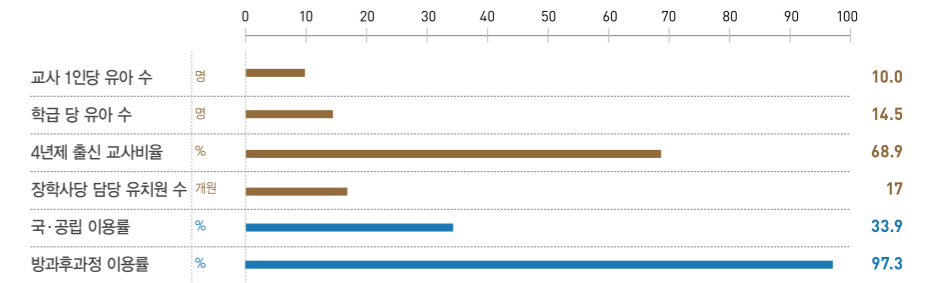
*유아교육 지표



* 자체사업 *해당사항 없음

인제교육지원청

*유아교육 지표

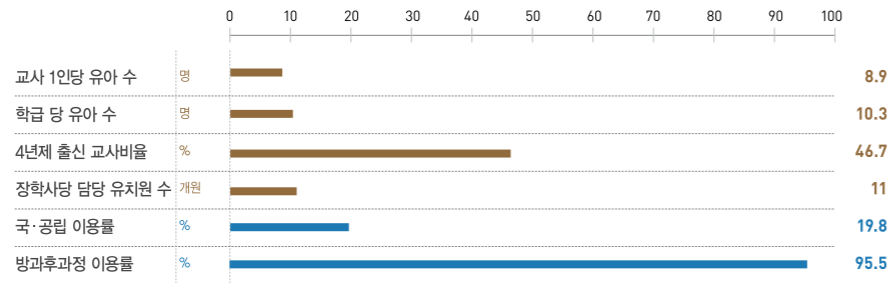


* 자체사업 *해당사항 없음

지역교육지원청
유아교육
지표별 현황

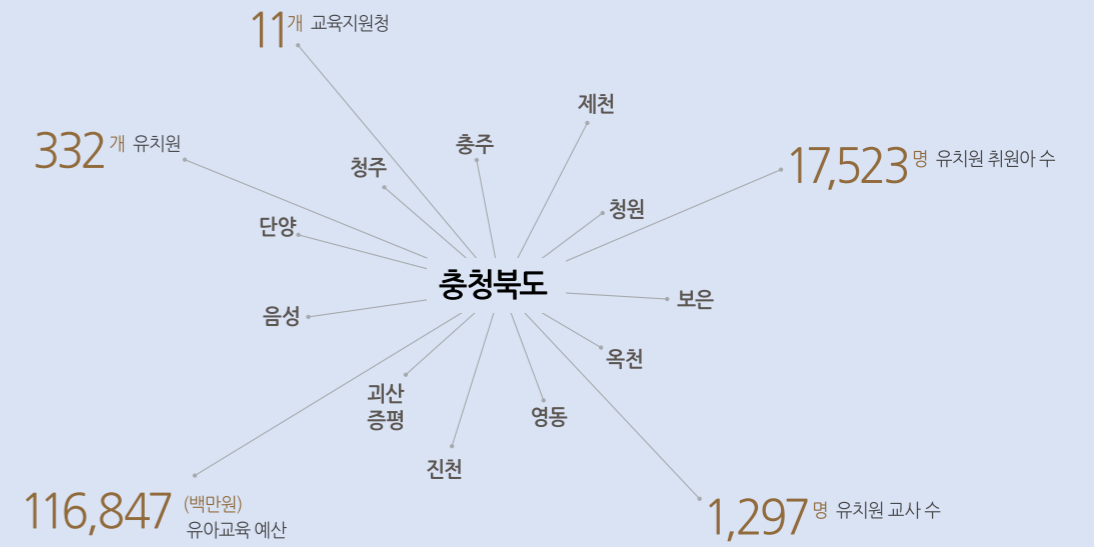
고성교육지원청

* 유아교육 지표



* 자체사업

* 해당사항 없음



충청북도

유아교육 사업 특성

2013년도 현황

- 지역교육지원청 수: 총 11개(청주, 충주, 제천, 청원, 보은, 옥천, 영동, 진천, 괴산·증평, 음성, 단양)
- 유치원 수: 총 332개(국·공립 248, 사립 84)
- 유치원 취원아 수: 총 17,523명(국·공립 8,457, 사립 9,066)
- 유치원 교사 수: 총 1,297명
- 유아교육 예산: 116,847백만원

2013년도 유아교육 기본방향 및 운영중점

기본방향

- 조화로운 학력 신장
- 미래대비 창조 교육
- 진취적인 품성 함양
- 신뢰받는 참여 행정
- 균형있는 복지 구현

운영중점

- 자율적이고 창의적인 교육과정 운영
- 다양한 교육활동으로 창의력 신장
- 감성교육을 통한 진취적 품성 함양
- 교육공동체가 만족하는 신뢰받는 참여 행정
- 선진 교육환경 조성으로 균형있는 교육복지 실현



지역교육지원청별 현황

항목	충주	충주	제천	청원	보은	옥천	영동	진천	괴산·증평	음성	단양
교사 1인당 유아 수 /명	14.7	14.0	12.0	13.6	11.7	12.9	11.8	14.5	10.7	11.6	9.4
학급당 유아 수 /명	20.2	19.6	18.4	18.5	13.3	16.5	16.8	17.9	14.9	16.2	11.7
4년제 출신 교사비율 /%	55.1	55.9	59.6	75.9	100	76.5	65.9	74.4	68.0	72.7	84.0
장학사당 담당 유치원 수 /개원	96	46	35	30	15	18	18	17	20	24	13
국·공립 이용률 /%	13.0	21.3	25.3	21.9	41.9	27.6	39.8	22.7	64.6	25.0	40.0
방과후과정 이용률 /%	63.1	82.2	98.2	89.1	100	100	100	93.9	98.5	93.5	99.6

- ▶ 2013년 기준
- 교사 1인당 유아 수=취원아 수/교사 수
 - 학급당 유아 수=취원아 수/학급 수
 - 4년제 출신 교사비율=(4년제 출신 교사수/총 교사수)×100
 - 장학사당 담당 유치원 수=총 유치원 수/유아교육 담당 장학사 수
 - 국·공립유치원 이용률=(국·공립유치원 취원아 수/취원대상아 수)×100
 - 방과후과정 이용률=(방과후과정 취원아 수/총 취원아 수)×100

사업명	사업 대상	사업 내용
교직원 탁아방 운영	공립	장거리 출퇴근 교직원 탁아방 운영
유아교육담당교원 국외연수	공·사립	우수교원 국외연수

교육청 특색사업

지방자치단체 유아교육 지원사업

시도/시군구청	사업명	사업 대상	사업 내용	지원액 (단위:천원)
충주시청	은종일돌봄교실 운영비	공립	돌봄교실 운영	12,500
제천시청	유치원 엄마품은종일돌봄 지원	공·사립	유치원 엄마품은종일돌봄 유치원 운영비 지원	25,000
	농산촌 방과후과정 교육경비보조	공·사립	농산촌 방과후과정	18,000
옥천군청	엄마품은종일돌봄교실 운영비	공립(2개원)	돌봄교실 운영비	25,000
괴산군청	친환경 우수농산물 급식지원	공립	급식비 지원	17,545
	친환경 우수농산물 급식지원	사립	급식비 지원	6,851
증평군청	친환경 우수농산물 급식	공립	급식비 지원	4,907
	친환경 우수농산물 급식	사립(2개원)	급식비 지원	3,666
	엄마품은종일돌봄교실 운영비	공립(1개원)	운영비 지원	12,500
음성군청	도서관 장서확충	대소유치원, 금왕유치원	도서관 장서확충	1,000
	실외놀이환경개선	대소유치원	데크설치, 모래놀이시설, 출입문도어교체	12,000
	교재교구 지원	사립(4개원)	누리과정 교수자료	4,000
	유치원교실 난방시설 보수	대장초 병설유치원	난방시설 보수	42,000
	유치원 CCTV설치	수봉초 병설유치원	CCTV설치	2,300
	유치원 교실난방 시설보수 및 화장실 설치	쌍봉초 병설유치원	난방시설 보수 및 화장실 설치	31,200

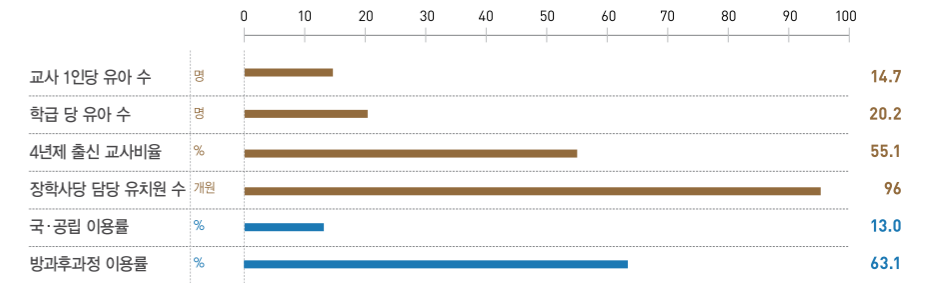
지역교육지원청 유아교육 지표별 현황



- ▶ 2013년 기준
- 교사 1인당 유아 수= 취원아 수/교사 수
 - 학급당 유아 수= 취원아 수/학급 수
 - 4년제 출신 교사비율= (4년제 출신 교사 수/총 교사 수)×100
 - 장학사당 담당 유치원 수= 총 유치원 수/유아교육 담당 장학사 수
 - 국·공립 유치원 이용률= (국·공립 유치원 취원아 수/취원대상아 수)×100
 - 방과후과정 이용률= (방과후과정 취원아 수/총 취원아 수)×100

충주교육지원청

* 유아교육 지표

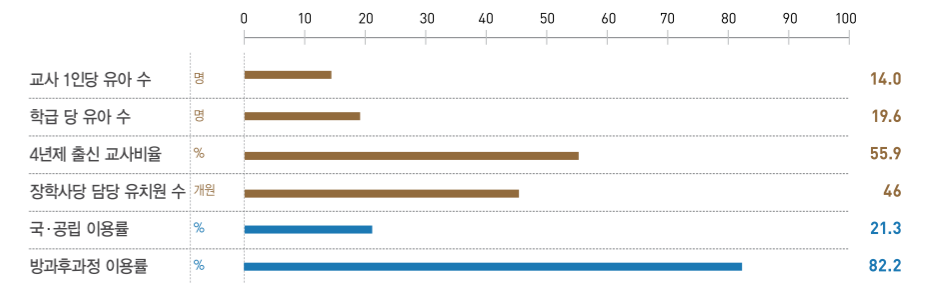


* 자체사업

사업명	사업 대상	사업 내용
유치원 으뜸수업 전개	공·사립(96개원)	4개 지구별로 수업스타 수업참관 및 수업교류

충주교육지원청

* 유아교육 지표



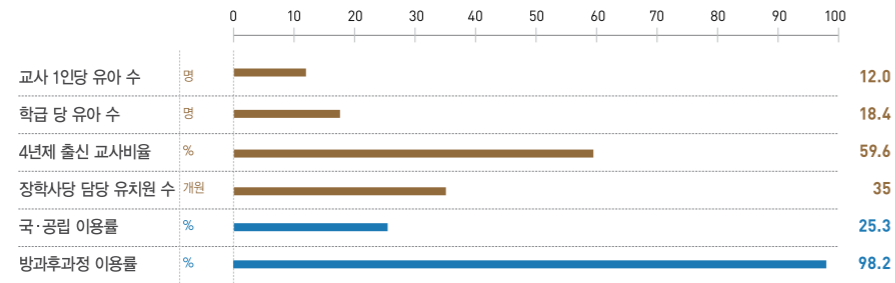
* 자체사업

사업명	사업 대상	사업 내용
충주교육사랑 체육한마당잔치	공립 교원, 유아, 학부모	체육한마당잔치

지역교육지원청
유아교육
지표별 현황

제천교육지원청

* 유아교육 지표

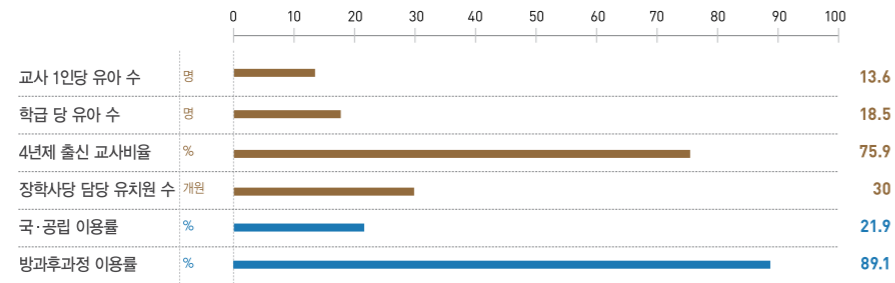


* 자체사업

*해당사항 없음

청원교육지원청

* 유아교육 지표

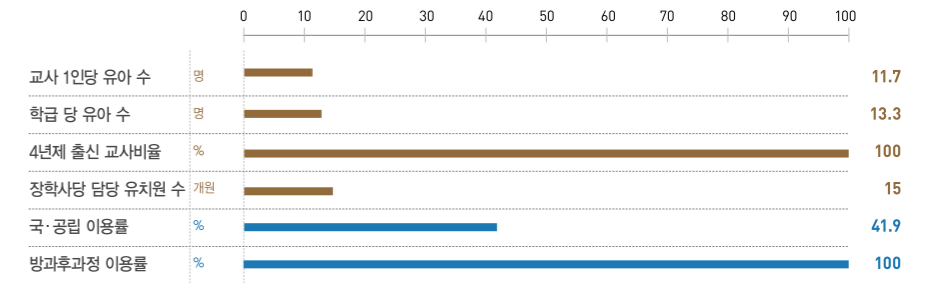


* 자체사업

사업명	사업 대상	사업 내용
창의인성교육 활동운영	공립(7개원)	창의인성교육 활동운영 지원

보은교육지원청

* 유아교육 지표

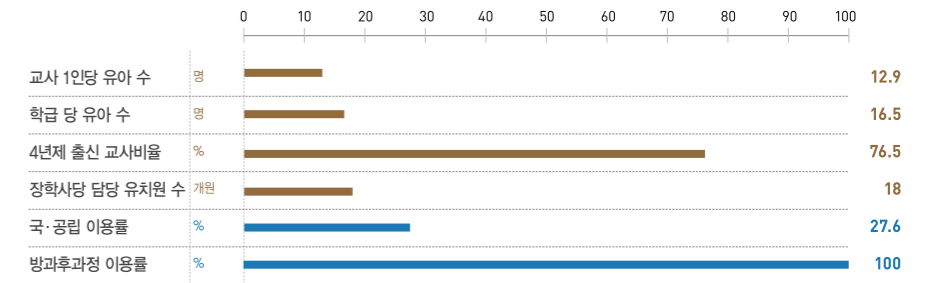


* 자체사업

*해당사항 없음

옥천교육지원청

* 유아교육 지표



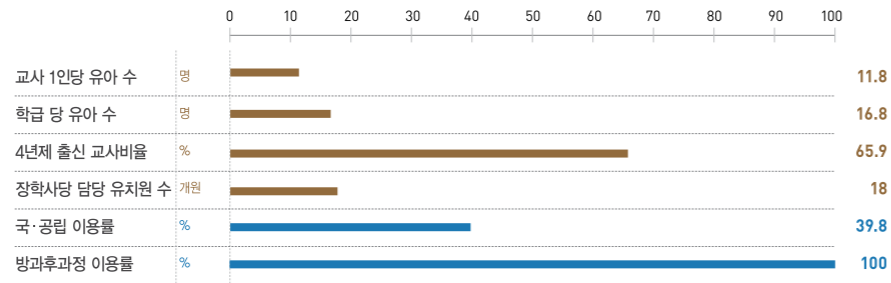
* 자체사업

사업명	사업 대상	사업 내용
유아독서골든벨 운영	공립	공립유치원 원아를 대상으로 한 독서골든벨 행사 진행
유치원연합체육대회	공립	공립유치원 전체 연합체육대회 운영

지역교육지원청
유아교육
지표별 현황

영동교육지원청

* 유아교육 지표

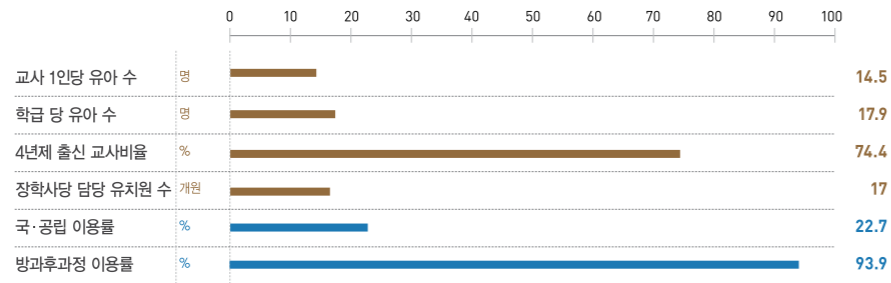


* 자체사업

사업명	사업 대상	사업 내용
대학협력 유아교육활동	영동대학생 및 공립교원	유아교육연수
감고을 유아사랑한마당	공·사립	학부모님과 함께하는 한마당

진천교육지원청

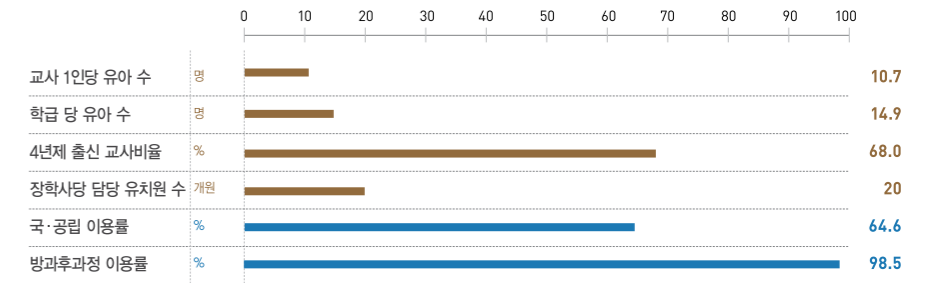
* 유아교육 지표



* 자체사업 *해당사항 없음

괴산·증평교육지원청

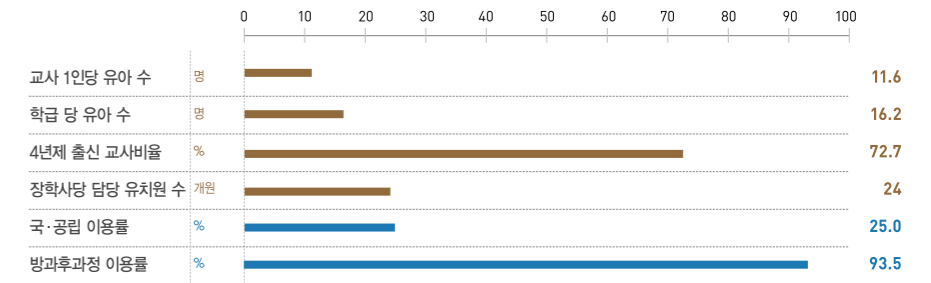
* 유아교육 지표



* 자체사업 *해당사항 없음

음성교육지원청

* 유아교육 지표



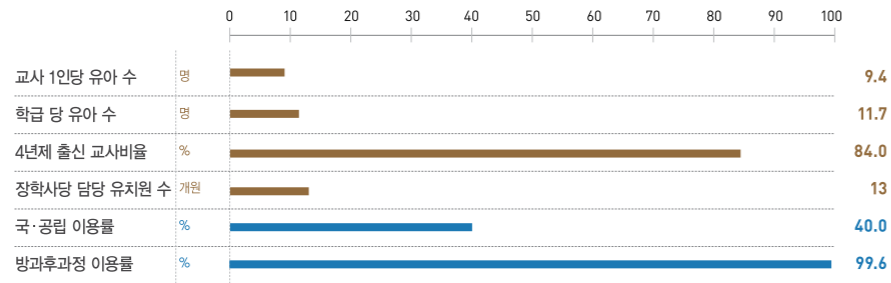
* 자체사업 *해당사항 없음

유아교육
지표별
현황

지역교육지원청
유아교육
지표별 현황

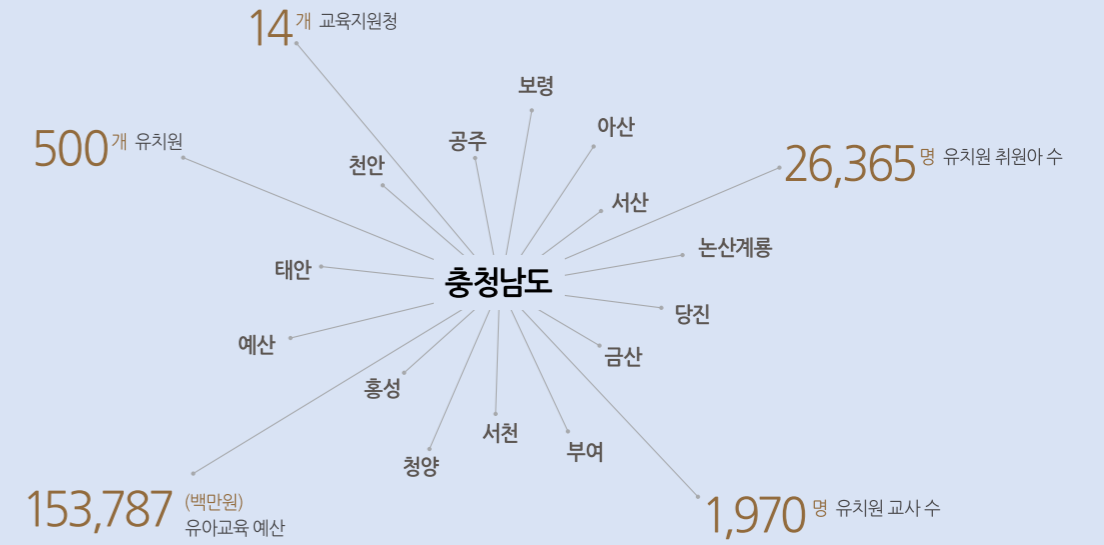
단양교육지원청

* 유아교육 지표



* 자체사업

사업명	사업 대상	사업 내용
유치원 연합 체육대회	공립	관내 유치원 연합 체육대회



충청남도

유아교육 사업 특성

2013년도 현황

- 지역교육지원청 수: 총 14개(천안, 공주, 보령, 아산, 서산, 논산·계룡, 당진, 금산, 부여, 서천, 청양, 홍성, 예산, 태안)
- 유치원 수: 총 500개(국·공립 367, 사립 133)
- 유치원 취업자 수: 총 26,365명(국·공립 8,966, 사립 17,399)
- 유치원 교사 수: 총 1,970명
- 유아교육 예산: 153,787백만원

2013년도 유아교육 기본방향 및 운영중점

기본방향

- 고품질 유아교육 지원
- 누리과정 정착
- 맞춤형 연수 지원 강화

운영중점

- 인성과 감성의 창의적인 융합형 인재
- 변화·열정·소통의 교육공동체
- 안전과 행복의 희망찬 유치원
- 나눔과 배려의 교육복지



지역교육지원청별 지표 현황

항목	천안	공주	보령	아산	서산	금산	논산·계룡	부여	서천	청양	홍성	예산	태안	당진
교사 1인당 유아 수 /명	14.6	11.3	12.2	14.4	14.5	11.7	13.1	9.4	8.0	10.6	12.4	11.6	10.6	12.8
학급당 유아 수 /명	22.9	17.4	19.1	20.4	20.0	17.4	17.3	12.4	10.9	14.9	18.0	16.5	14.3	18.8
4년제 출신 교사비율 /%	53.3	69.7	57.8	60.5	52.9	70.3	75.7	79.3	78.4	67.9	53.8	66.2	67.4	79.2
장학사당 담당 유치원 수 /개원	105	36	35	52	41	16	40	27	20	13	27	29	23	35
국·공립 이용률 /%	8.3	25.8	25.8	10.7	17.9	28.1	14.0	26.4	23.6	37.0	20.3	26.2	27.6	17.5
방과후과정 이용률 /%	50.6	80.3	88.3	69.5	68.8	89.6	96.0	96.7	99.3	97.0	87.5	90.7	78.1	83.4

▶ 2013년 기준

- 교사 1인당 유아 수=취원아 수/교사 수
- 학급당 유아 수=취원아 수/학급 수
- 4년제 출신 교사비율=(4년제 출신 교사수/총 교사수)×100
- 장학사당 담당 유치원 수=총 유치원 수/유아교육 담당 장학사 수
- 국·공립유치원 이용률=(국·공립유치원 취원아 수/취원대상아 수)×100
- 방과후과정 이용률=(방과후과정 취원아 수/총 취원아 수)×100

교육청 특색사업

사업명	사업 대상	사업 내용
유아축제 지원 사업	지역교육지원청(유치원)	지역별 유아축제 지원
유아교육지원센터 운영	지역교육지원청(유치원)	지역별 유아교육 지원
유아교육 전문가 국외연수 운영	유아교육전문가(교원)	국외 유아교육기관 방문 정책 연수
영상정보처리기기 지원 사업	공·사립	영상정보처리기기(CCTV) 지원
통학안전요원 운영 지원	공립	통학안전요원 운영비 지원

지방자치단체
유아교육 지원사업

시도/시군구청	사업명	사업 대상	사업 내용	지원액 (단위:천원)
천안시청	실외놀이시설 지원	사립	사립유치원 실외놀이시설 지원	114,000
	엄마품은종일돌봄교실 운영	공·사립	엄마품은종일돌봄유치원 교재교구비 지원	20,000
아산시청	엄마품은종일돌봄교실 운영비 지원	공립(3개원), 사립(1개원)	엄마품은종일돌봄교실 운영	40,000
서산시청	공립유치원 식품비 지원	공립(28개원)	식품비 보조	53,780
	사립유치원 식품비 지원	사립(13개원)	식품비 보조	81,494
논산시청	학교급식 식품비 지원	공·사립	급식비 지원	44,533
	2013 엄마품은종일돌봄교실	공립	은종일돌봄유치원 지원	10,600
계룡시청	학교급식 식품비 지원	공·사립	급식비 지원	43,377
당진시청	유아축제	공·사립	공·사립유치원 당진사랑 유아축제	5,000
	통학차량 지원(당진용연유)	공립	통학차량 지원	47,000
청양군청	엄마품은종일돌봄유치원 운영 지원	공립(1개원)	엄마품은종일돌봄유치원 운영	10,000
홍성군청	엄마품은종일돌봄유치원 지원	공립(1개원)	은종일돌봄유치원 지자체 대응투자금	7,500
태안군청	사립유치원 교사 처우개선비 지원	사립	사립유치원 교사 처우개선비	14,400

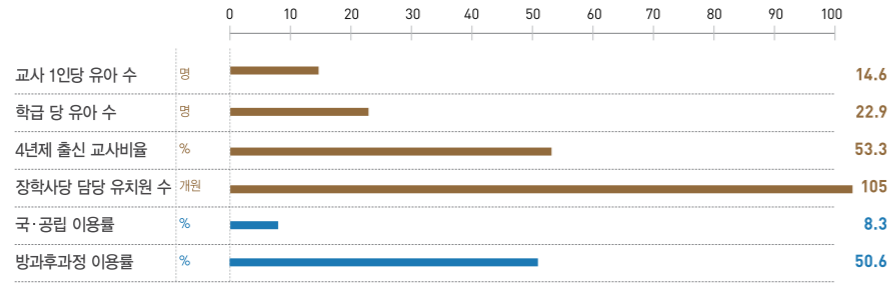
지역교육지원청
유아교육
지표별 현황

교육환경지표
정책성과지표

- ▶ 2013년 기준
- 교사 1인당 유아 수= 취원아 수/교사 수
- 학급당 유아 수= 취원아 수/학급 수
- 4년제 출신 교사비율= (4년제 출신 교사 수/총 교사 수)×100
- 장학사당 담당 유치원 수= 총 유치원 수/유아교육 담당 장학사 수
- 국·공립 유치원 이용률= (국·공립 유치원 취원아 수/취원대상아 수)×100
- 방과후과정 이용률= (방과후과정 취원아 수/총 취원아 수)×100

천안교육지원청

* 유아교육 지표

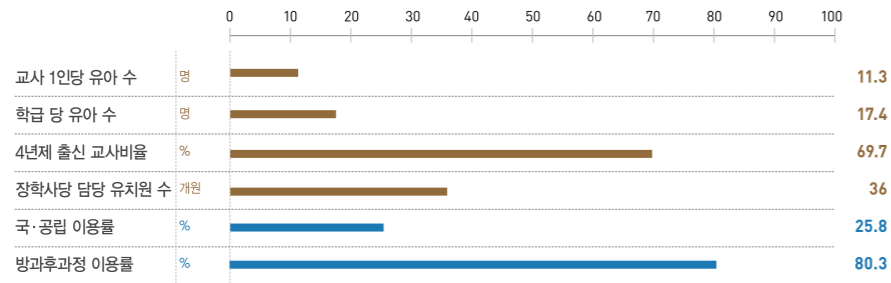


* 자체사업

* 해당사항 없음

공주교육지원청

* 유아교육 지표

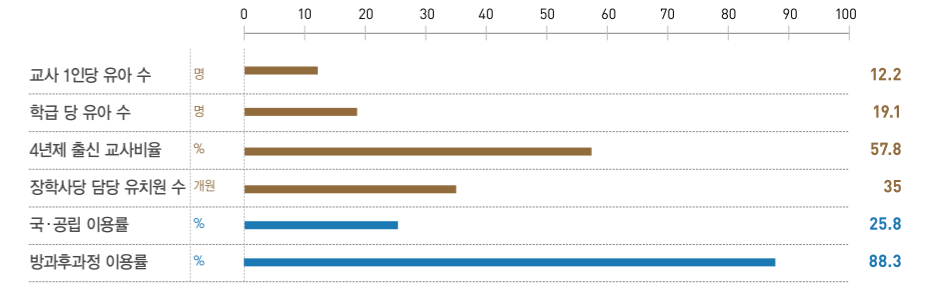


* 자체사업

* 해당사항 없음

보령교육지원청

* 유아교육 지표

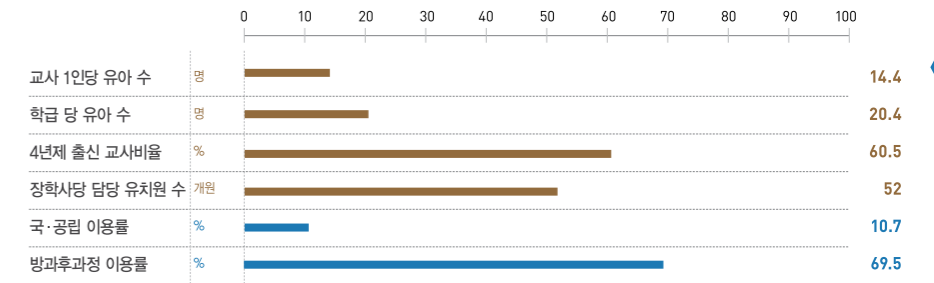


* 자체사업

사업명	사업 대상	사업 내용
동화발표대회 운영	공·사립	동화발표대회 운영
유아놀이한마당축제 지원	공립	유아놀이한마당 운영

아산교육지원청

* 유아교육 지표



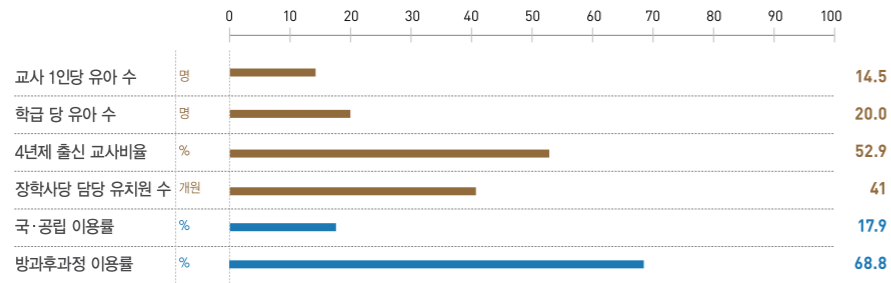
* 자체사업

사업명	사업 대상	사업 내용
유아놀이한마당	공립	

지역교육지원청
유아교육
지표별 현황

서산교육지원청

* 유아교육 지표

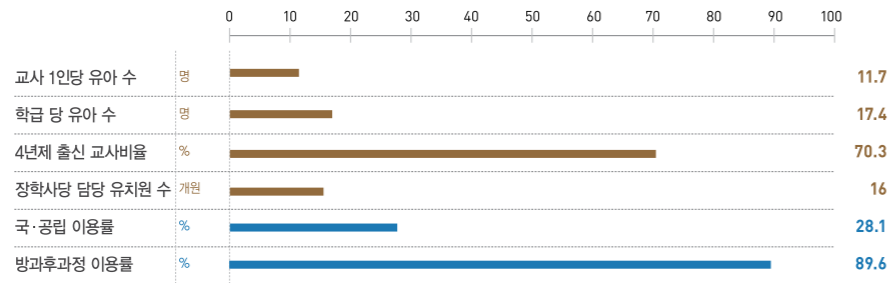


* 자체사업

사업명	사업 대상	사업 내용
유아놀이한마당	공·사립	유아-교사-가족한마당

금산교육지원청

* 유아교육 지표

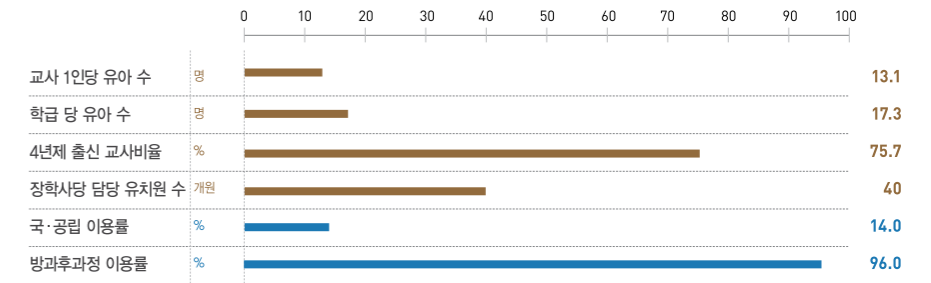


* 자체사업

사업명	사업 대상	사업 내용
유아놀이한마당	공립 원아 및 학부모	금산유아놀이한마당

논산·계룡교육지원청

* 유아교육 지표

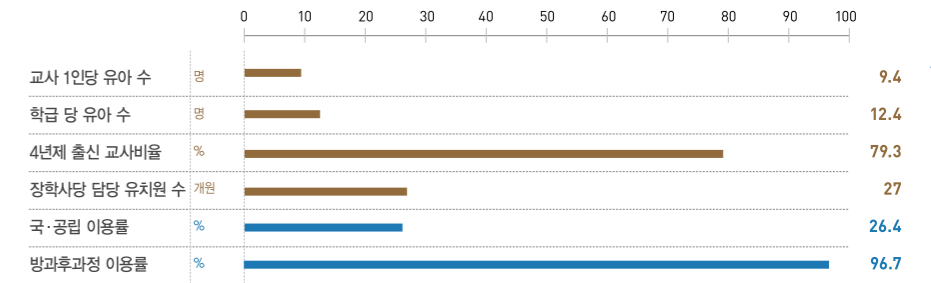


* 자체사업

사업명	사업 대상	사업 내용
유아사랑 한마음축제 지원	공·사립 원아 및 학부모	유아축제 행사 지원
유아교육투자 우선지역 운영	공립(10개원)	소규모유치원간 네트워크운영 지원

부여교육지원청

* 유아교육 지표



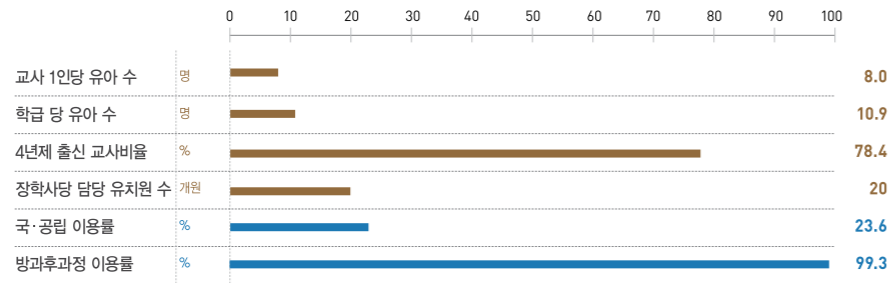
* 자체사업

사업명	사업 대상	사업 내용
유아놀이한마당	공립 유아 및 학부모	부여 유아놀이한마당

지역교육지원청
유아교육
지표별 현황

서천교육지원청

* 유아교육 지표

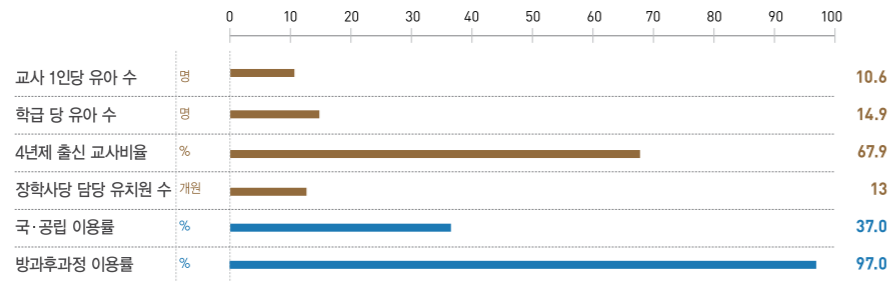


* 자체사업

*해당사항 없음

청양교육지원청

* 유아교육 지표

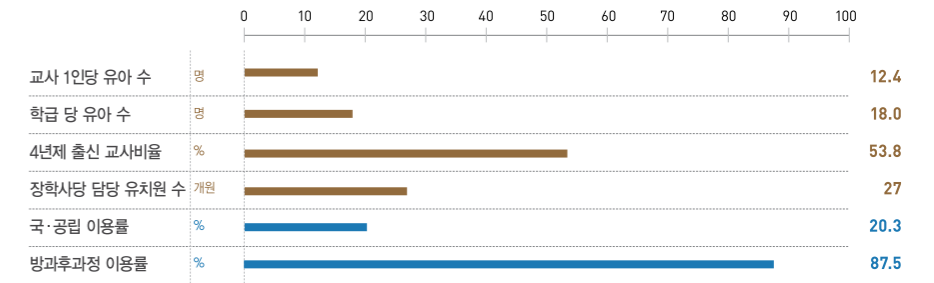


* 자체사업

*해당사항 없음

홍성교육지원청

* 유아교육 지표

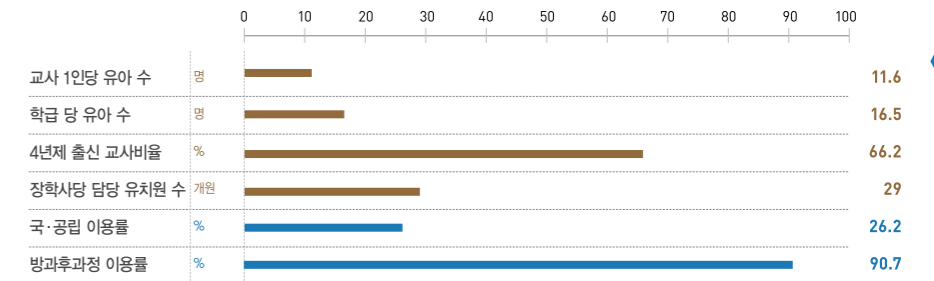


* 자체사업

사업명	사업 대상	사업 내용
학교급식식품비 지원	공·사립	우수농산물 구입비 지원
유아놀이한마당축제 지원	공립 원아 및 학부모	유아놀이한마당축제 운영
동화발표대회 운영 지원	공립 교원	동화대회, 지구별 장학 운영 지원

예산교육지원청

* 유아교육 지표



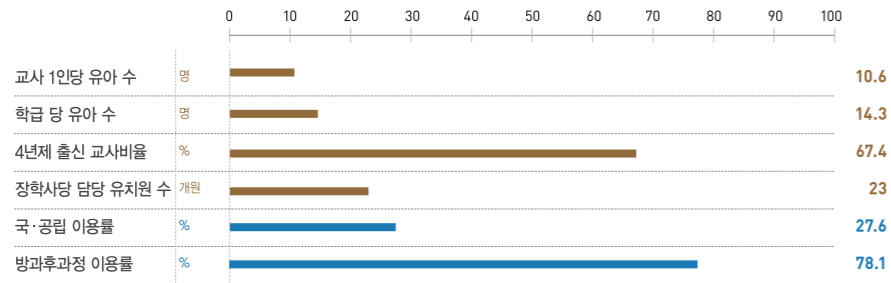
* 자체사업

*해당사항 없음

지역교육지원청
유아교육
지표별 현황

태안교육지원청

* 유아교육 지표

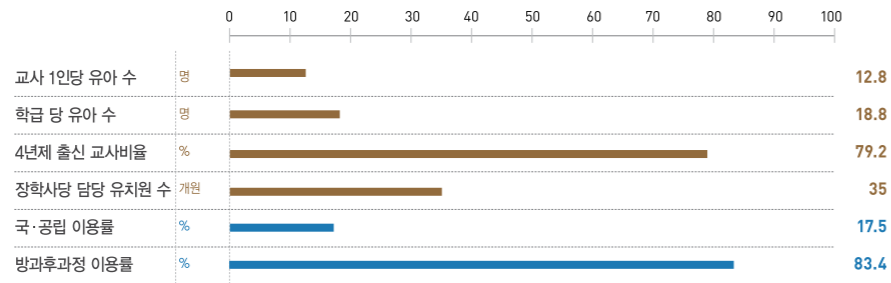


* 자체사업

사업명	사업 대상	사업 내용
태안 유아놀이한마당	공립	유치원 원아들의 다양한 체육활동
태안 창의과학축제	공립	원아들의 다양한 과학체험


당진교육지원청

* 유아교육 지표



* 자체사업

사업명	사업 대상	사업 내용
동화발표대회 지원	공·사립	동화발표대회 본선진출자 지원
유아축제 지원	공·사립	당진사랑 유아축제 지원



전라북도

유아교육 사업 특성

2013년도 현황

- 지역교육지원청 수: 총 14개(전주, 군산, 익산, 정읍, 남원, 김제, 완주, 진안, 무주, 장수, 임실, 순창, 고창, 부안)
- 유치원 수: 총 508개(국·공립 353, 사립 155)
- 유치원 취원아 수: 총 23,263명(국·공립 7,106, 사립 16,157)
- 유치원 교사 수: 총 1,941명
- 유아교육 예산: 165,324백만원

2013년도 유아교육 기본방향 및 운영중점

기본방향

- 질 높은 유아교육 서비스 제공
- 생애초기 출발점 평등 보장
- 선진 유아교육 기반 마련

운영중점

- 유아학비 부담 경감
- 선진 유아교육 제도 구축
- 미래지향적 교육과정 운영
- 우수 교원 배치·활용
- 유아교육 지원 체계 강화



지역교육지원청별 지표 현황

항목	전주	군산	익산	정읍	남원	김제	완주	진안	무주	장수	임실	순창	고창	부안
교사 1인당 유아 수 /명	13.0	13.0	11.7	10.9	9.5	9.8	12.5	8.2	9.3	10.4	9.2	8.7	10.3	10.6
학급당 유아 수 /명	17.7	18.1	16.4	14.0	12.4	12.6	16.3	11.6	13.9	12.5	11.6	11.0	13.1	13.5
4년제 출신 교사비율 /%	40.7	69.2	60.1	58.6	82.8	78.0	67.0	96.3	85.2	100	83.3	89.3	78.6	74.5
장학사당 담당 유치원 수 /개원	116	62	82	41	29	39	33	12	9	9	15	15	22	24
국·공립 이용률 /%	7.1	11.5	12.4	15.7	23.8	20.6	26.8	38.4	41.8	35.9	38.3	37.4	25.4	33.9
방과후과정 이용률 /%	90.6	89.5	93.1	97.2	100	100	64.3	100	98.8	100	98.2	100	89.8	98.0

▶ 2013년 기준

- 교사 1인당 유아 수=취원아 수/교사 수
- 학급당 유아 수=취원아 수/학급 수
- 4년제 출신 교사비율=(4년제 출신 교사수/총 교사수)×100
- 장학사당 담당 유치원 수=총 유치원 수/유아교육 담당 장학사 수
- 국·공립유치원 이용률=(국·공립유치원 취원아 수/취원대상아 수)×100
- 방과후과정 이용률=(방과후과정 취원아 수/총 취원아 수)×100

교육청 특색사업

사업명	사업 대상	사업 내용
찾아가는 유아교육 설명회	공·사립	전북 유아교육 운영계획 안내

지방자치단체 유아교육 지원사업

시도/시군구청	사업명	사업 대상	사업 내용	지원액 (단위:천원)
전라북도청	엄마품은종일교실	풍남유치원	온종일유치원 운영 지원	12,500
군산시청	엄마품은종일돌봄	공립(2개원), 사립(3개원)	엄마품은종일돌봄 운영	6,250
정읍시청	유치원 돌봄 지원	공·사립	유치원 돌봄교실 지원	10,000
	친환경 쌀 학교급식 보조금	사립	유치원급식 지원	9,322
남원시청	엄마품은종일돌봄유치원	공립(남원참사랑)	운영비 지원	1,250
고창군청	급식비 지원	사립	유아 급식비 지원	48,600

지역교육지원청 유아교육 지표별 현황

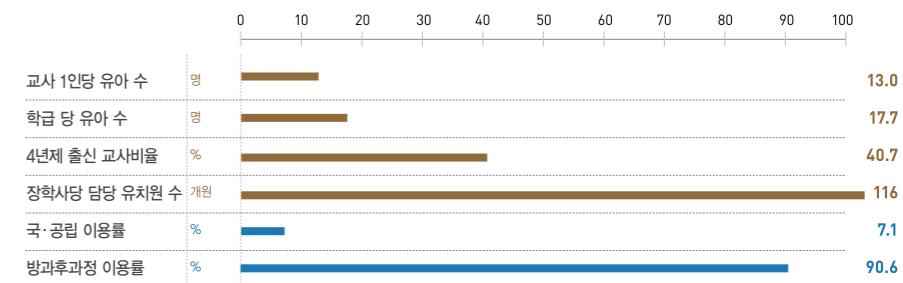
교육환경지표
정책성과지표

▶ 2013년 기준

- 교사 1인당 유아 수= 취원아 수/교사 수
- 학급당 유아 수= 취원아 수/학급 수
- 4년제 출신 교사비율= (4년제 출신 교사 수/총 교사 수)×100
- 장학사당 담당 유치원 수= 총 유치원 수/유아교육 담당 장학사 수
- 국·공립 유치원 이용률= (국·공립 유치원 취원아 수/취원대상아 수)×100
- 방과후과정 이용률= (방과후과정 취원아 수/총 취원아 수)×100

전주교육지원청

* 유아교육 지표

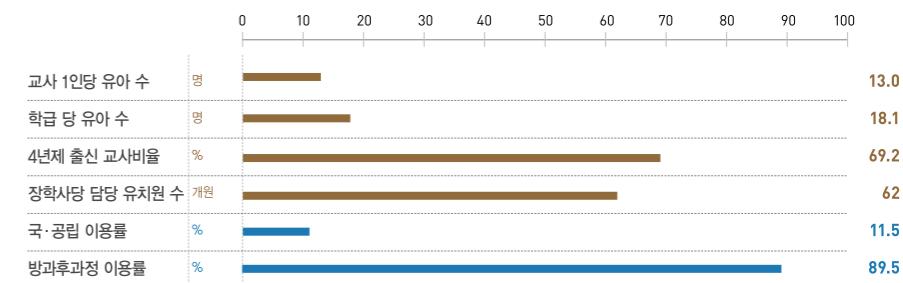


* 자체사업

사업명	사업 대상	사업 내용
독서활동거점유치원 운영 지원	공·사립	독서거점행사 추진
유치원축제 지원	공립 유아 및 학부모	공립유치원 연합행사 추진

군산교육지원청

* 유아교육 지표



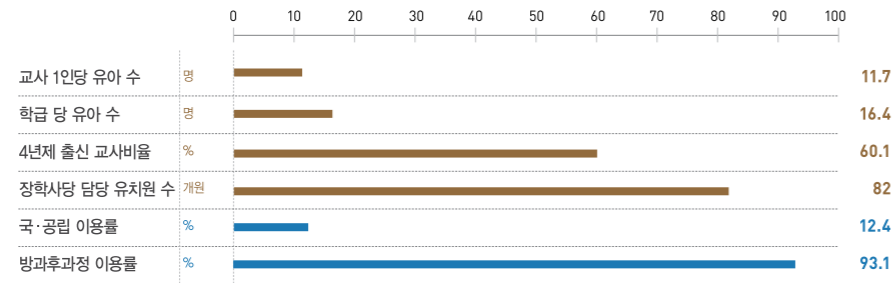
* 자체사업

*해당사항 없음

지역교육지원청
유아교육
지표별 현황

익산교육지원청

*유아교육 지표

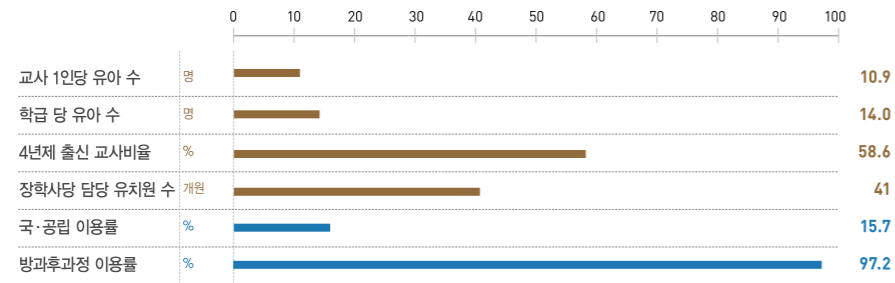


*자체사업

사업명	사업 대상	사업 내용
유치원 연합행사 지원	공립	공립유치원 연합행사 지원

정읍교육지원청

*유아교육 지표

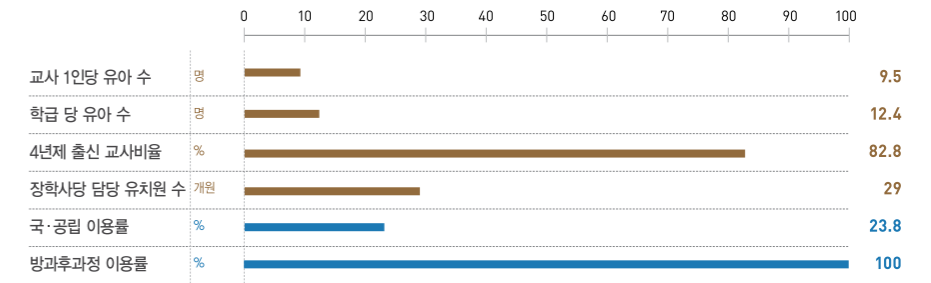


*자체사업

사업명	사업 대상	사업 내용
찾아가는 학부모 연수	공·사립	학부모연수 및 워크숍
유치원 축제지원	공립	공립유치원 연합체육대회

남원교육지원청

*유아교육 지표

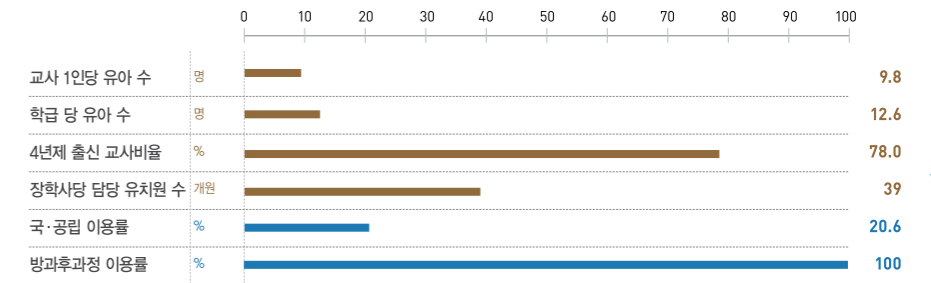


*자체사업

*해당사항 없음

김제교육지원청

*유아교육 지표



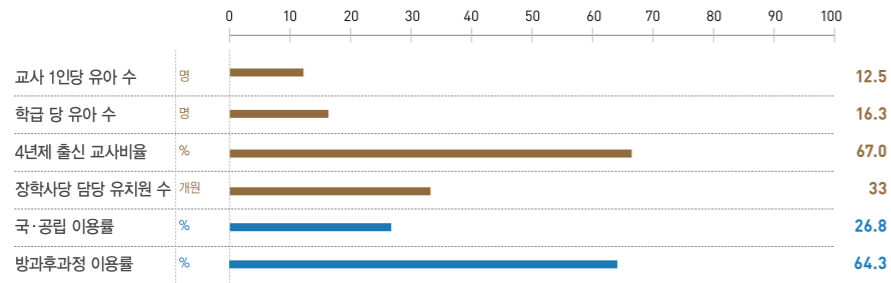
*자체사업

사업명	사업 대상	사업 내용
꿈나무들의 독서놀이 한마당	공립 원아	독서체험 코너 개설 운영

지역교육지원청
유아교육
지표별 현황

완주교육지원청

*유아교육 지표

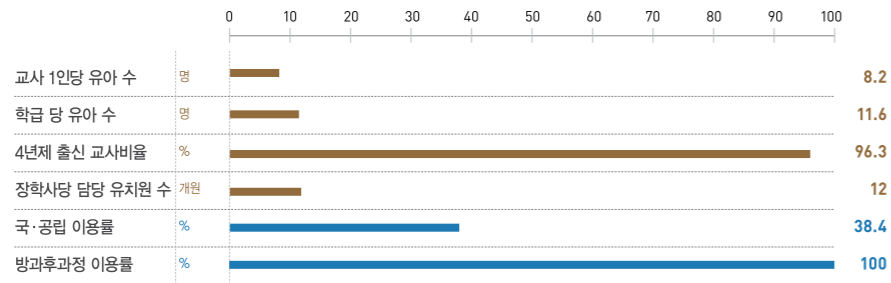


*자체사업

사업명	사업 대상	사업 내용
유치원 아이사랑 어울 한마당	공립	유치원연합 체육대회

진안교육지원청

*유아교육 지표

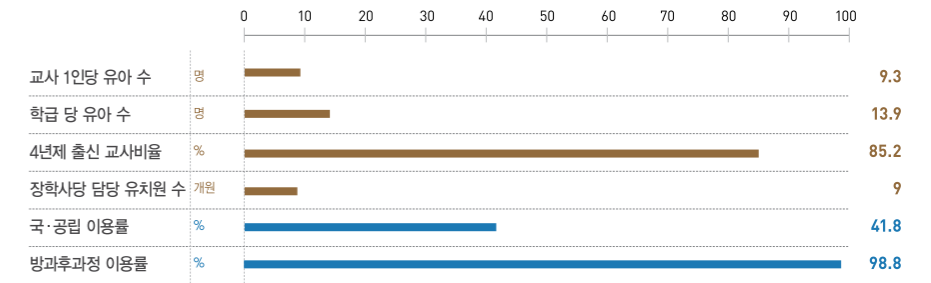


*자체사업

사업명	사업 대상	사업 내용
유치원연합 어울 한마당	공립	유치원연합 어울 한마당

무주교육지원청

*유아교육 지표

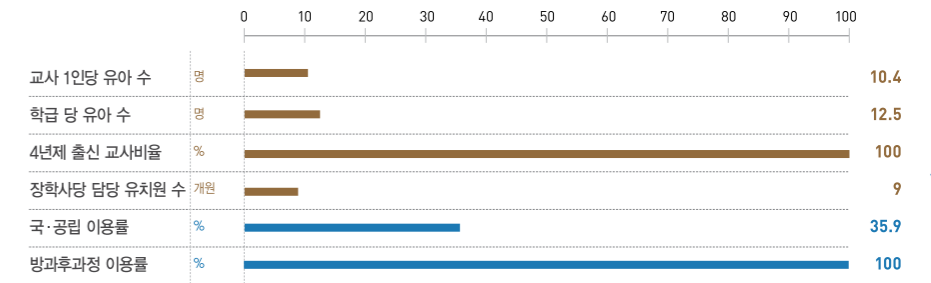


*자체사업

사업명	사업 대상	사업 내용
동화구연대회	공립	2013무주공립유치원 교원동화구연대회
연합체육대회	공립	2013무주공립유치원 연합체육대회
유치원 교육홍보	공립	신문 발간

장수교육지원청

*유아교육 지표



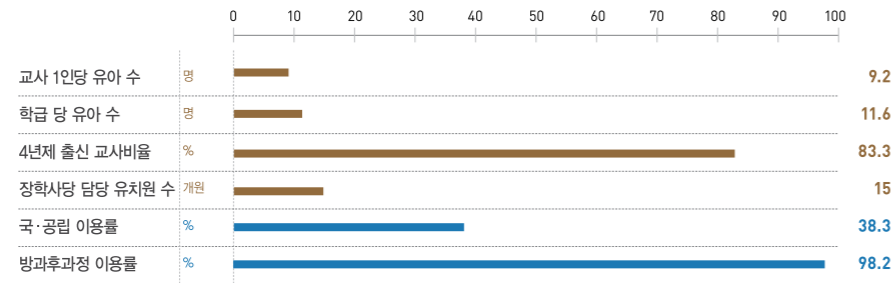
*자체사업

사업명	사업 대상	사업 내용
유치원축제 지원	공립	유치원꿈나무 체육놀이 한마당

지역교육지원청
유아교육
지표별 현황

임실교육지원청

* 유아교육 지표

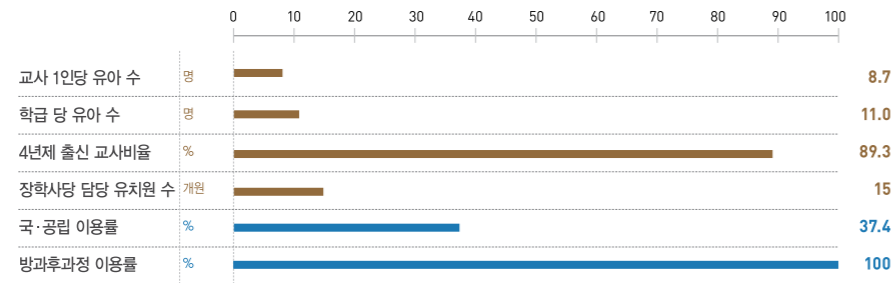


* 자체사업

사업명	사업 대상	사업 내용
유치원축제 지원	공립	공립유치원 연합 민속놀이한마당 운영

순창교육지원청

* 유아교육 지표

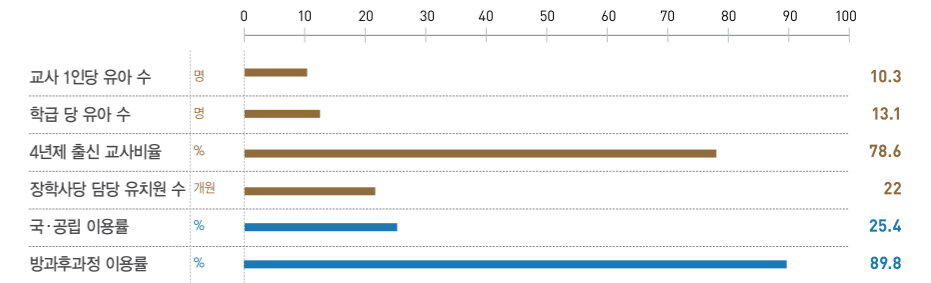


* 자체사업

사업명	사업 대상	사업 내용
공립유치원 연합축제 지원	공립	순창군 공립유치원 연합축제

고창교육지원청

* 유아교육 지표

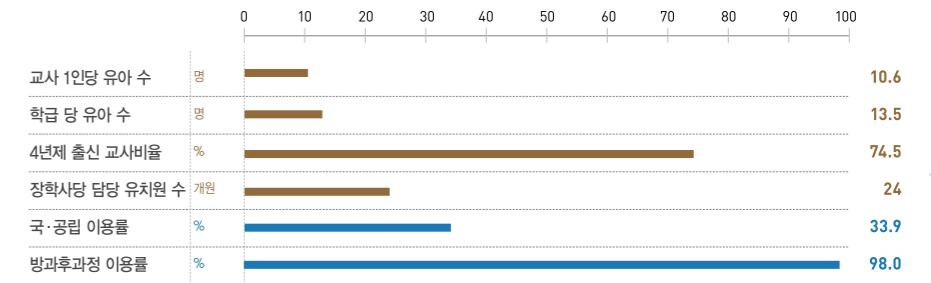


* 자체사업

*해당사항 없음

부안교육지원청

* 유아교육 지표



* 자체사업

사업명	사업 대상	사업 내용
유치원축제 한울마당 운영 지원	국·공립	유치원 축제
어린이날 기념행사 추진	국·공립	어린이날 기념행사



전라남도

유아교육 사업 특성

2013년도 현황

- 지역교육지원청 수: 총 22개(목포, 여수, 순천, 나주, 광양, 담양, 곡성, 구례, 고흥, 보성, 화순, 장흥, 강진, 해남, 영암, 무안, 함평, 영광, 장성, 완도, 진도, 신안)
- 유치원 수: 총 519개(국·공립 410, 사립 109)
- 유치원 취원아 수: 총 19,083명(국·공립 9,067, 사립 10,016)
- 유치원 교사 수: 총 1,566명
- 유아교육 예산: 190,984백만원

2013년도 유아교육 기본방향 및 운영중점

기본방향

- 유아중심 유치원 운영 실현
- 수업혁신 좋은 수업 실천
- 소통중심 유치원 문화 조성
- 차별 없는 교육복지 확대
- 지원중심 교육행정 구현

운영중점

- 방과후과정 운영 내실화
- 독서교육 활성화
- 친환경 풀빛 교육 실천



지역교육지원청별 지표 현황

항목	목표	여수	순천	나주	광양	담양	곡성	구례	고흥	보성	화순
교사 1인당 유아 수	/명	13.8	13.0	13.9	11.3	12.2	10.1	7.7	10.9	9.9	11.1
학급당 유아 수	/명	18.6	17.6	18.6	15.7	16.6	13.7	10.7	13.6	11.5	10.3
4년제 출신 교사비율	/%	73.2	54.9	49.0	65.0	65.2	88.2	76.2	75.0	80.6	69.7
장학사당 담당 유치원 수	/개원	53	66	57	23	37	15	8	11	21	20
국·공립 이용률	/%	12.4	15.1	19.4	19.3	14.3	31.0	30.6	25.6	20.6	23.8
방과후과정 이용률	/%	92.8	90.6	40.9	95.1	93.0	100	100	100	64.8	100

항목	장흥	강진	해남	영암	무안	함평	영광	장성	완도	진도	신안
교사 1인당 유아 수	/명	10.3	8.9	11.5	10.1	11.5	10.2	10.3	12.2	11.3	11.2
학급당 유아 수	/명	12.8	10.0	14.4	14.2	14.8	11.6	13.0	15.7	14.6	14.5
4년제 출신 교사비율	/%	75.0	88.9	66.7	72.7	87.0	70.6	79.5	75.5	77.6	65.4
장학사당 담당 유치원 수	/개원	16	13	24	17	18	12	16	16	24	13
국·공립 이용률	/%	29.9	17.9	21.5	17.2	21.0	23.8	20.6	28.3	46.4	24.7
방과후과정 이용률	/%	100	100	100	95.3	95.9	100	100	95.3	99.1	100

- ▶ 2013년 기준
- 교사 1인당 유아 수=취원아 수/교사 수
- 학급당 유아 수=취원아 수/학급 수
- 4년제 출신 교사비율=(4년제 출신 교사수/총 교사수)×100
- 장학사당 담당 유치원 수=총 유치원 수/유아교육 담당 장학사 수
- 국·공립유치원 이용률=(국·공립유치원 취원아 수/취원대상아 수)×100
- 방과후과정 이용률=(방과후과정 취원아 수/총 취원아 수)×100

교육청 특색사업

사업명	사업 대상	사업 내용
수업선도교사제	공·사립	교실수업개선
유치원독서교육 지원	공립	도서관 설치
무상급식비 지원	공립	무상급식비
학습준비물 및 체험학습비 지원	공립	학습준비물 및 체험학습비 지원
유치원교원 국외연수	공립	국외연수

지방자치단체
유아교육 지원사업

시도/시군구청	사업명	사업 대상	사업 내용	지원액 (단위:천원)
전라남도청	농어업인 영유아 양육비 지원	공·사립	영유아 양육비 지원	57,645
	학교급식 친환경농산물 식재료 지원	공·사립	친환경농산물 식재료 지원	18,294
목포시청	친환경 급식 식자재 지원비	공·사립	유아 1인당 536원*190일분 지원	385,159
여수시청	유치원 특성화프로그램 운영	공·사립	유치원 방과후과정 프로그램 운영	70,000
순천시청	무상급식 지원 사업	사립	사립유치원 무상급식 지원	227,700
	특성화프로그램 지원사업	리라우치원, 제일유치원	특성화프로그램 운영비지원	5,000
	엄마품은종일돌봄교실 지원사업	리라우치원, 울산유치원	돌봄교실운영비 지원	25,000
나주시청	친환경농산물 식재료 지원	공·사립	친환경급식재료	27,593
광양시청	무상급식비 지원사업	사립	급식비 지원	179,425
	친환경농산물 식재료 지원사업	유치원	일반농산물을 친환경농산물로 대체 차액 지원	111,520
담양군청	친환경농산물 식재료 지원	공·사립 원아(342명)	친환경식재료 지원	54,690
곡성군청	유치원 방과후과정 운영 지원	단설	방과후과정 운영지원	25,000
보성군청	친환경농산물 식재료 지원	사립	친환경급식재료	12,309
화순군청	숲유치원	공·사립 원아(130명)	놀이를 통한 생태교육, 환경교육	0
	농어업인 영유아 양육비 지원	공·사립	영유아 양육비 지원	4,080
	친환경농산물 식재료 지원	공·사립	친환경급식재료	134,505
해남군청	친환경 급식비 지원	공·사립	친환경급식비 지원	103,838
영암군청	학교급식 친환경농산물 식재료 지원	공·사립	친환경농산물 식재료 지원	42,955
무안군청	엄마품은종일돌봄교실 운영비 지원	공립	돌봄교실 운영비 지원	20,000
장성군청	유치원 신축비 지원	사립	신설유치원 신축비 지원	300,000
	학교급식 친환경농산물 식재료 지원 사업	공·사립	친환경농산물식재료 지원	101,292

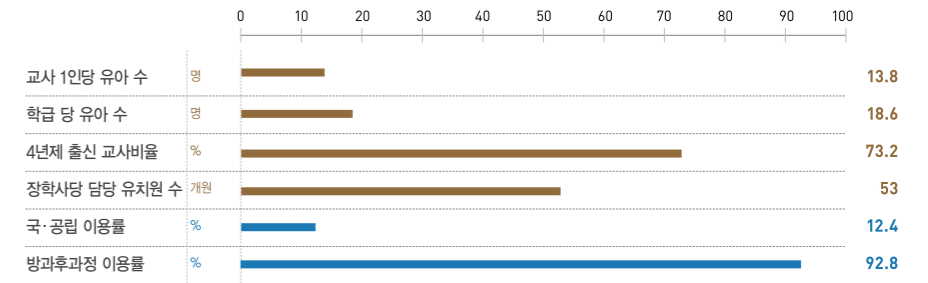
지역교육지원청
유아교육
지표별 현황

교육환경지표
정책성과지표

- ▶ 2013년 기준
- 교사 1인당 유아 수= 취원아 수/교사 수
- 학급당 유아 수= 취원아 수/학급 수
- 4년제 출신 교사비율= (4년제 출신 교사 수/총 교사 수)×100
- 장학사당 담당 유치원 수= 총 유치원 수/유아교육 담당 장학사 수
- 국·공립 유치원 이용률= (국·공립 유치원 취원아 수/취원대상아 수)×100
- 방과후과정 이용률= (방과후과정 취원아 수/총 취원아 수)×100

목포교육지원청

*유아교육 지표

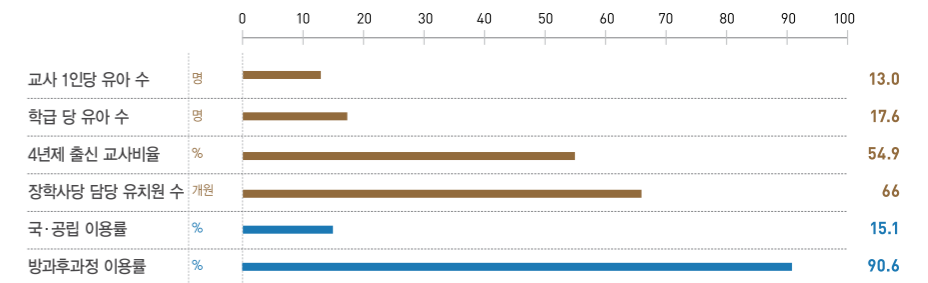


*자체사업

사업명	사업 대상	사업 내용
유치원 연합운동회	공립	공립유치원 연합운동회 지원
교단환경 개선사업	공립	교수학습기자재 지원

여수교육지원청

*유아교육 지표



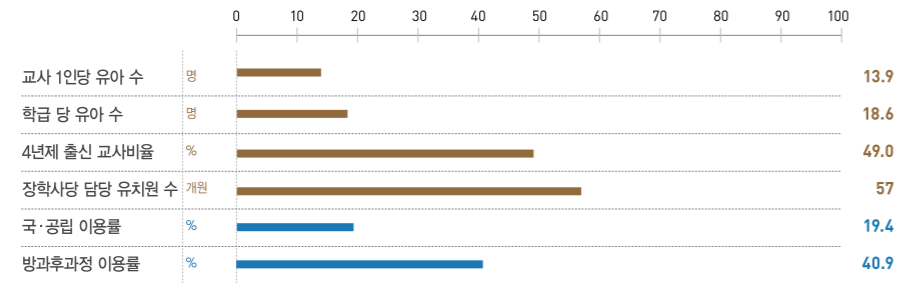
*자체사업

사업명	사업 대상	사업 내용
유치원연합운동회	공립 교원, 원아, 학부모	유치원연합과학한마당 운영

지역교육지원청
유아교육
지표별 현황

순천교육지원청

*유아교육 지표

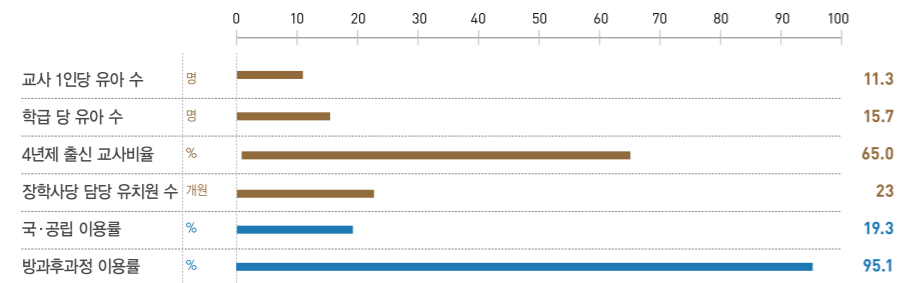


*자체사업

사업명	사업 대상	사업 내용
어린이날 행사참여 지원	공·사립	가족참여한마당

나주교육지원청

*유아교육 지표

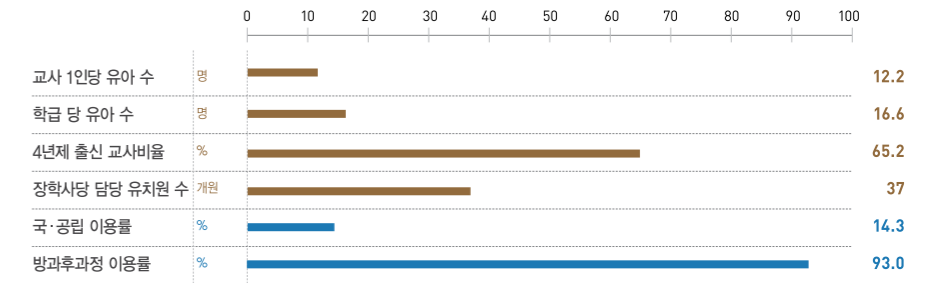


*자체사업

사업명	사업 대상	사업 내용
유치원 연합운동회	공립	공립유치원 연합운동회 지원

광양교육지원청

*유아교육 지표

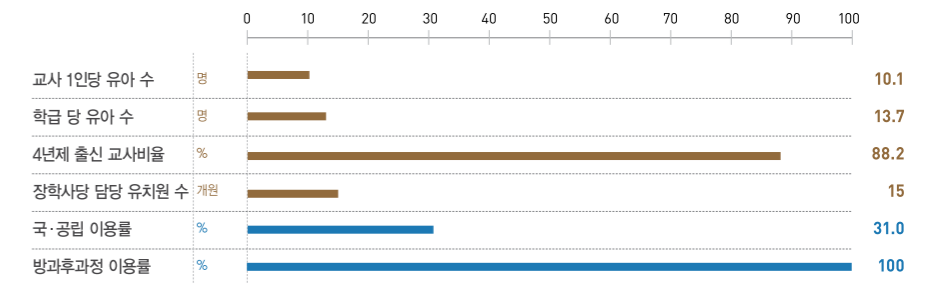


*자체사업

*해당사항 없음

담양교육지원청

*유아교육 지표



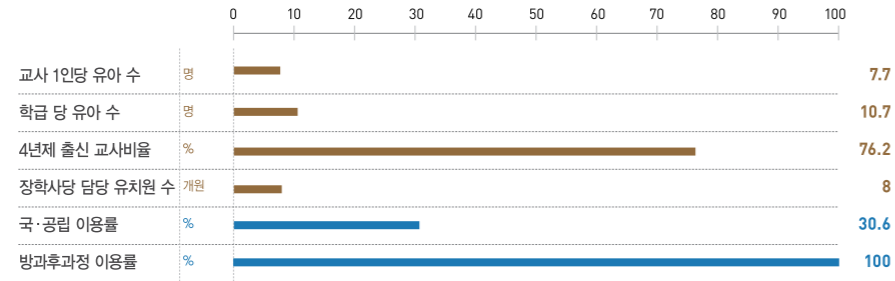
*자체사업

*해당사항 없음

지역교육지원청
유아교육
지표별 현황

곡성교육지원청

*유아교육 지표

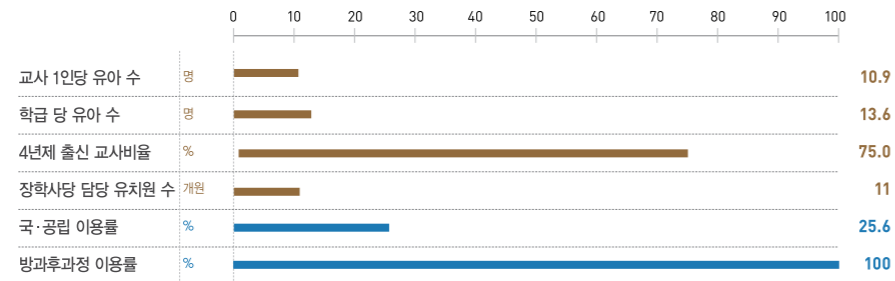


*자체사업

사업명	사업 대상	사업 내용
유치원 연합운동회	유치원(8개원) 원아 및 학부모	유치원 연합운동회 지원

구례교육지원청

*유아교육 지표

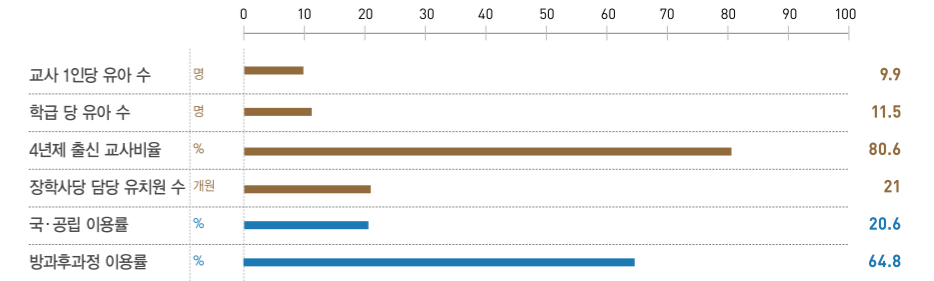


*자체사업

사업명	사업 대상	사업 내용
유치원 연합운동회	국·공립	국·공립유치원 연합운동회 지원

고흥교육지원청

*유아교육 지표

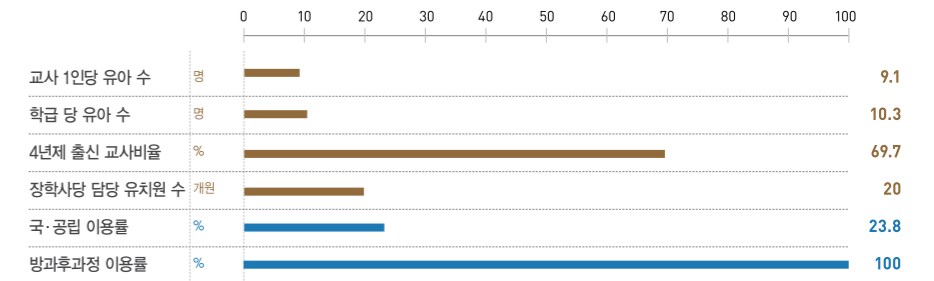


*자체사업

*해당사항 없음

보성교육지원청

*유아교육 지표



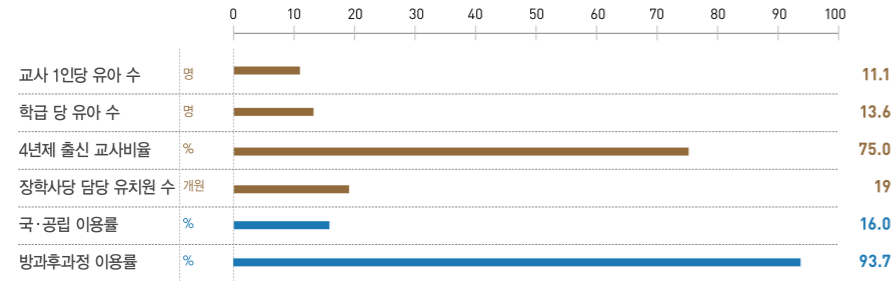
*자체사업

사업명	사업 대상	사업 내용
유치원연합운동회 운영	공립	창의력 신장
유치원 이야기할머니 사업 운영	공립	세대간 소통 및 유아 정서 함양

지역교육지원청
유아교육
지표별 현황

화순교육지원청

*유아교육 지표

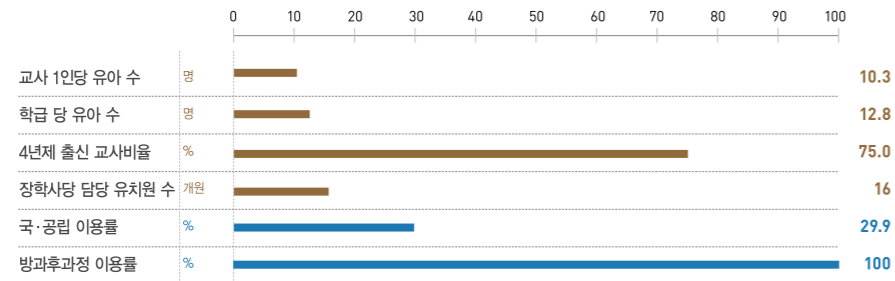


* 자체사업

*해당사항 없음

장흥교육지원청

*유아교육 지표

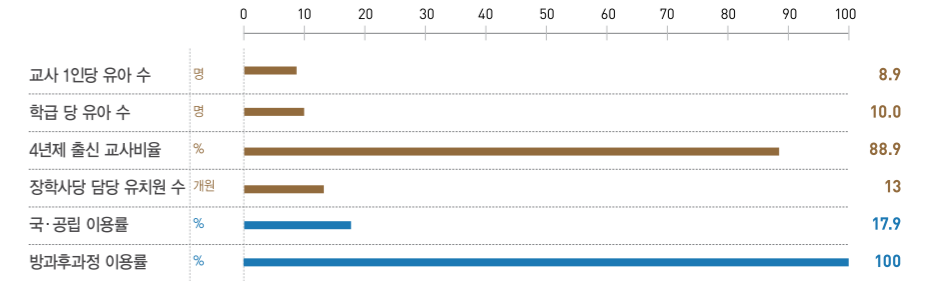


* 자체사업

사업명	사업 대상	사업 내용
유치원연합운동회	공립	공립유치원 연합운동회 지원

강진교육지원청

*유아교육 지표

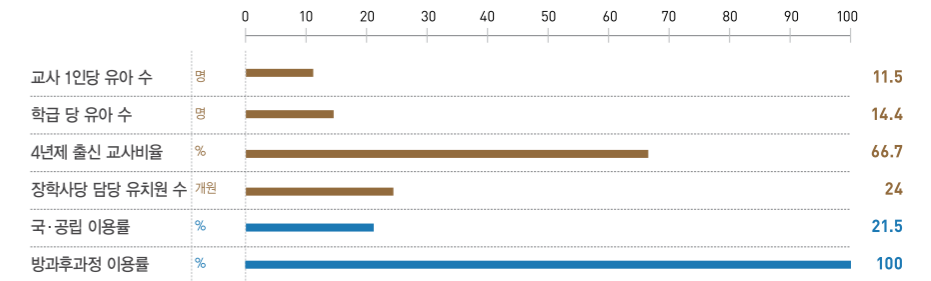


* 자체사업

사업명	사업 대상	사업 내용
유치원연합운동회	공립	공립유치원 연합운동회 지원

해남교육지원청

*유아교육 지표



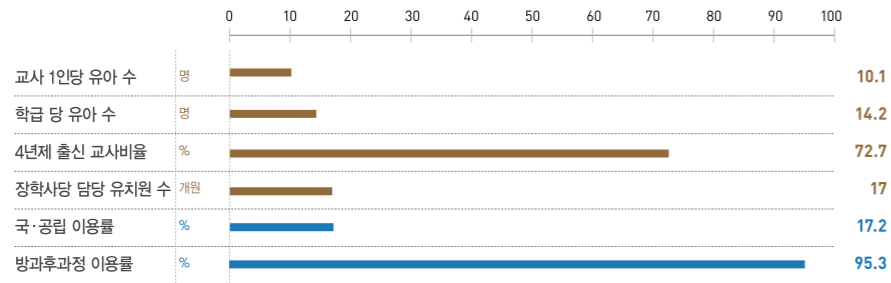
* 자체사업

*해당사항 없음

지역교육지원청
유아교육
지표별 현황

영암교육지원청

*유아교육 지표

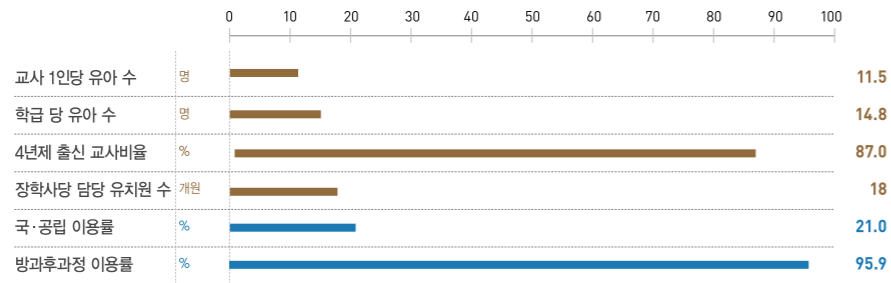


*자체사업

사업명	사업 대상	사업 내용
유치원 연합 과학 축전	공립	공립유치원 연합 과학 축전

무안교육지원청

*유아교육 지표

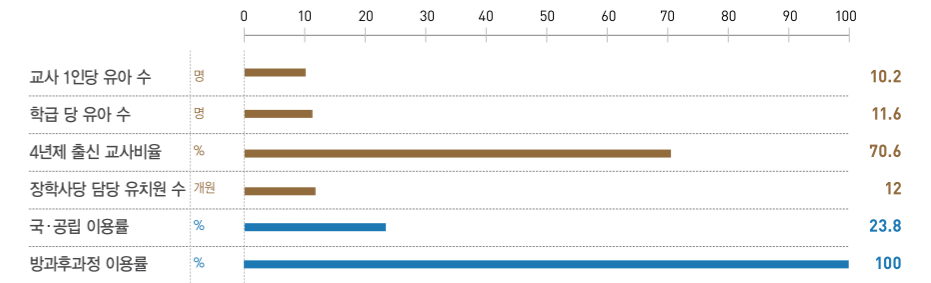


*자체사업

사업명	사업 대상	사업 내용
소규모유치원 협동교육 지원	공립	구역별 협동교육 활동 지원

함평교육지원청

*유아교육 지표

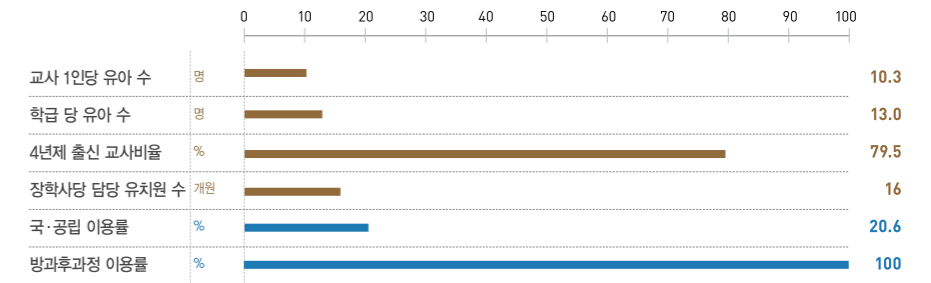


*자체사업

*해당사항 없음

영광교육지원청

*유아교육 지표



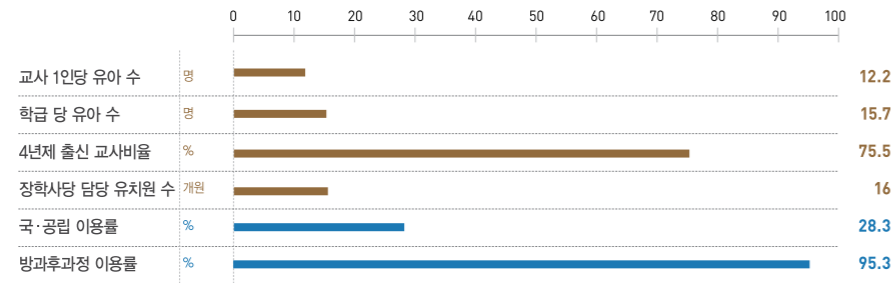
*자체사업

*해당사항 없음

지역교육지원청
유아교육
지표별 현황

장성교육지원청

*유아교육 지표

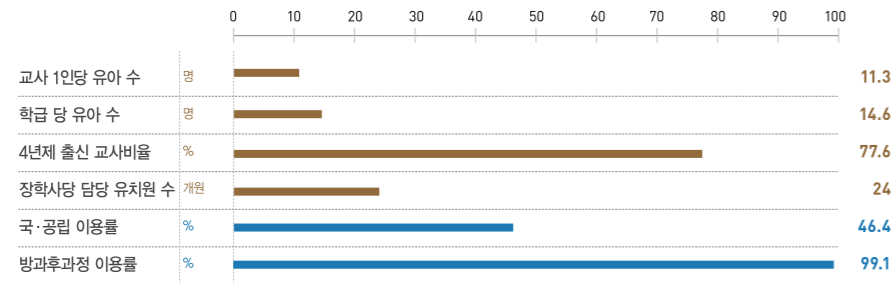


* 자체사업

*해당사항 없음

완도교육지원청

*유아교육 지표

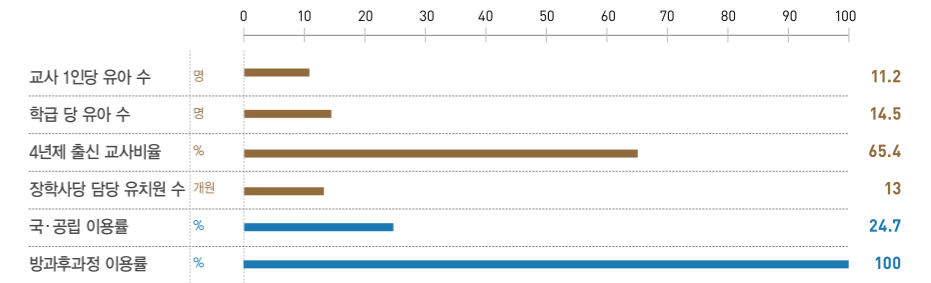


* 자체사업

사업명	사업 대상	사업 내용
연합운동회 사업	공립	권역별 공립유치원 연합운동회

진도교육지원청

*유아교육 지표

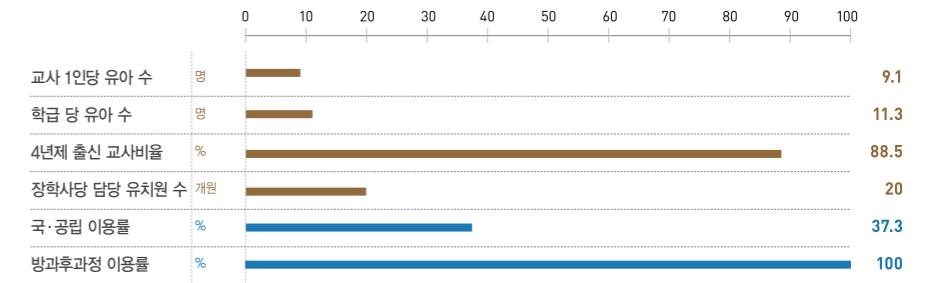


* 자체사업

사업명	사업 대상	사업 내용
유치원연합운동회	공립 원아 및 학부모	공립유치원 연합운동회 지원

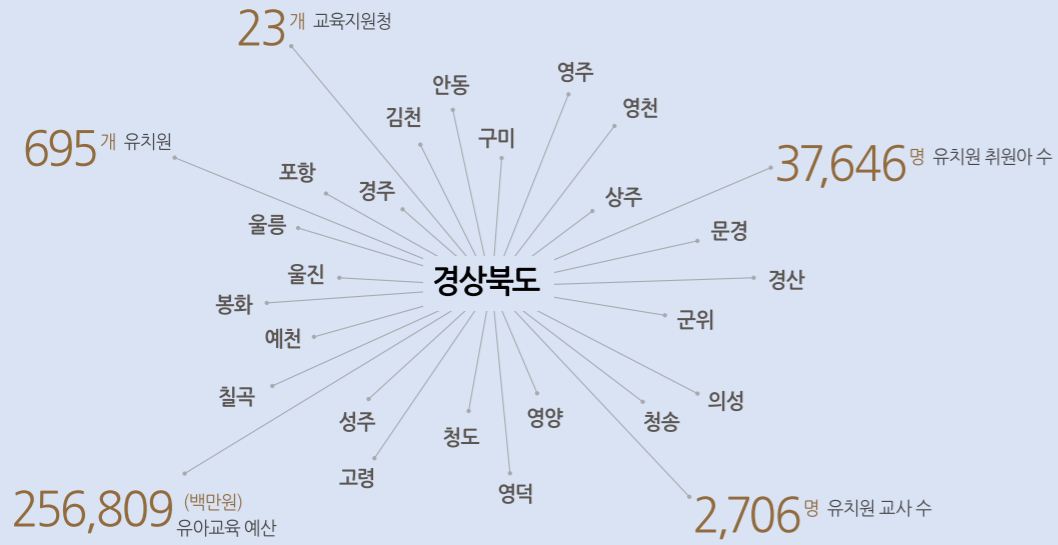
신안교육지원청

*유아교육 지표



* 자체사업

*해당사항 없음



경상북도

유아교육 사업 특성

2013년도 현황

- 지역교육지원청 수: 총 23개(포항, 경주, 김천, 안동, 구미, 영주, 영천, 상주, 문경, 경산, 군위, 의성, 청송, 영양, 영덕, 청도, 고령, 성주, 칠곡, 예천, 봉화, 울진, 울릉)
- 유치원 수: 총 695개(국·공립 464, 사립 231)
- 유치원 취업아 수: 총 37,646명(국·공립 10,109, 사립 27,537)
- 유치원 교사 수: 총 2,706명
- 유아교육 예산: 256,809백만원

2013년도 유아교육 기본방향 및 운영중점

기본방향

- 미래지향적 교육과정 운영을 통한 교육 만족도 제고
- 수요자 중심의 교육복지 서비스 확대
- 유아교육 지원 확대를 통한 공교육화 기반 조성

운영중점

- 누리과정 운영의 내실화
- 교원 수업력 강화
- 맞춤형 방과후과정 운영
- 유아교육 기회 확대
- 유아교육 지원 강화



지역교육지원청별 지표 현황

항목	포항	경주	김천	안동	구미	영주	영천	상주	문경	경산	군위	의성
교사 1인당 유아 수 /명	14.3	15.5	13.8	14.4	15.7	13.8	12.7	13.1	13.2	12.7	9.5	9.3
학급당 유아 수 /명	20.3	20.0	18.5	20.5	22.5	18.9	18.0	19.9	18.9	20.0	10.5	10.2
4년제 출신 교사비율 /%	52.6	61.3	43.4	50.3	33.8	54.9	66.2	51.5	58.7	36.6	90.9	82.6
장학사당 담당 유치원 수 /개원	113	63	36	42	89	26	24	35	25	58	8	17
국·공립 이용률 /%	8.7	17.9	16.7	20.5	9.1	18.0	24.4	29.1	23.9	11.0	39.0	20.6
방과후과정 이용률 /%	79.0	87.3	100	82.7	87.1	100	97.1	93.4	100	99.9	100	100

항목	청송	영양	영덕	청도	고령	성주	칠곡	예천	봉화	울진	울릉
교사 1인당 유아 수 /명	13.5	9.2	7.8	8.4	12.5	9.5	13.8	11.0	9.6	12.2	13.5
학급당 유아 수 /명	17.7	10.8	9.9	10.9	16.9	10.9	19.9	13.3	10.6	15.2	15.4
4년제 출신 교사비율 /%	88.2	78.6	78.9	61.3	55.6	52.2	44.8	60.9	86.4	56.7	75.0
장학사당 담당 유치원 수 /개원	8	8	12	17	10	16	35	13	17	17	6
국·공립 이용률 /%	60.7	32.6	17.4	20.0	18.0	15.9	15.6	23.3	29.0	24.6	35.9
방과후과정 이용률 /%	100	98.4	100	97.7	100	100	96.4	99.2	100	95.9	100

- ▶ 2013년 기준
- 교사 1인당 유아 수=취원아 수/교사 수
- 학급당 유아 수=취원아 수/학급 수
- 4년제 출신 교사비율=(4년제 출신 교사수/총 교사수)×100
- 장학사당 담당 유치원 수=총 유치원 수/유아교육 담당 장학사 수
- 국·공립유치원 이용률=(국·공립유치원 취업아 수/취원대상아 수)×100
- 방과후과정 이용률=(방과후과정 취업아 수/취원아 수)×100

교육청 특색사업

사업명	사업 대상	사업 내용
우수유치원 시상	공·사립	교육상 시상(우수유치원)
유치원 교원 국외연수	공·사립	유치원 교원 국외연수
유치원 교수용 S/W 개발	공·사립	유치원 교수용S/W 개발
동화구연대회	공·사립 교원	경북 유치원 교사 동화구연대회
유치원교실 수업개선 실천 사례 발표대회	공립 교원	유치원교실 수업개선 실천 사례 발표대회
학습준비실 조성	공립	학습준비실 조성
교육용로봇 지원	공립(50개원)·사립(25개원)	교육용로봇 지원
유치원도서실 운영	공·사립	유치원도서실 운영

지방자치단체
유아교육 지원사업

시도/시군구청	사업명	사업 대상	사업 내용	지원액 (단위:천원)
경북도청	사립유치원 종일반 보조교사 인건비	사립	종일제 보조교사 감사수당	561,600
포항시청	엄마품온종일돌봄유치원 지원	엄마품온종일 운영(15개월)	인건비 및 운영비	105,000
	유치원 교구기자재 구입비 지원	공·사립(113개원)	교재교구 구입비	113,000
경주시청	유치원 방과후과정 운영	공·사립(2개원)	엄마품온종일돌봄교실	27,000
김천시청	우수농수축산물 급식 구입비 지원	공·사립(36개원)	우수식재료	85,548
	2013학년도 무상급식비 지원	공립(2개원)	급식비 지원	10,868
안동시청	학교급식비 지원	공립(병설) 원아	학교 급식비 지원	179,690
			우유비 지원	14,873
			우수식재료비 지원	48,545
구미시청	유치원 학부모교육 연수비	공·사립 학부모	학부모교육 연수	4,000
영주시청	유치원 급식식품비지원 보조금	공·사립	지역우수농축산물	31,158
영천시청	우수농축산 지원	공립	병설유치원 우수식재료구입비	32,053
	무상급식비 지원	공립	병설유치원 무상급식비 지원	28,424
상주시청	엄마품돌봄 운영	공립(상산초등학교 병설유치원)	엄마품돌봄 지원	6,000
문경시청	문경산 친환경 사과주스 학교급식 지원사업	공·사립	간식비	49,686
	문경쌀 친환경쌀 학교급식 지원사업	공·사립	급식비	7,051
	우수 농수축산물 학교급식 지원사업	공·사립	우수식재료	29,324
	엄마품온종일돌봄교실	연꽃, 새싹유치원	돌봄교실 운영비	25,000
경산시청	엄마품온종일돌봄	공립(1개원), 사립(4개원)	엄마품돌봄 운영비	62,500
영양군청	우수농수축산물 학교급식비 지원	유, 초, 중	급식비 지원	4,788
영덕군청	무상급식비	공립	병설유치원 무상급식비 지원	10,450
청도군청	엄마품돌봄교실 운영	청도초 병설, 청도성모유치원, 아이세상유치원, 향뜰유치원	엄마품돌봄교실 운영비 지원	50,000
고령군청	사립유치원 간식비	사립	간식비	30,600
	사립유치원 차량유류비	사립	차량유류비	7,200
	사립유치원 우수농수축산물 급식비 지원	사립	우수식재료	12,852
	공립유치원 무상급식 지원	공립	급식비	42,218
성주군청	우수농수축산물 학교급식비 지원	공립(병설) 및 사립	우수식재료구입비 지원	6,901
	면단위 학교 무상급식비 지원	면단위 유, 초, 중학교	급식비 지원	1,197
칠곡군청	교육경비보조금	사립(13개원)	교재교구 구입비	26,000

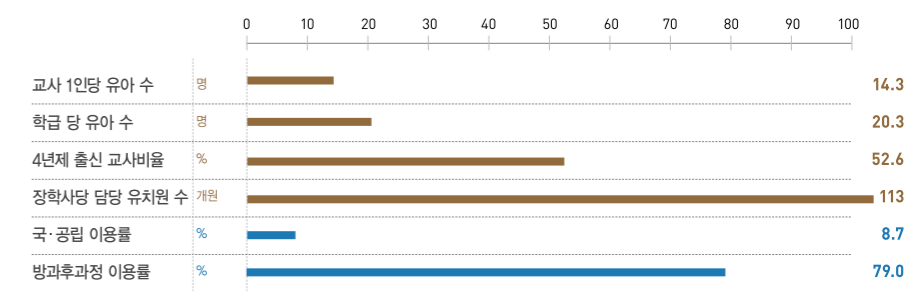
지역교육지원청
유아교육
지표별 현황

교육환경지표
정책성과지표

- ▶ 2013년 기준
- 교사 1인당 유아 수 = 취원아 수/교사 수
- 학급당 유아 수 = 취원아 수/학급 수
- 4년제 출신 교사비율 = (4년제 출신 교사 수/총 교사 수)×100
- 장학사당 담당 유치원 수 = 총 유치원 수/유아교육 담당 장학사 수
- 국·공립 유치원 이용률 = (국·공립 유치원 취원아 수/취원대상아 수)×100
- 방과후과정 이용률 = (방과후과정 취원아 수/총 취원아 수)×100

포항교육지원청

* 유아교육 지표

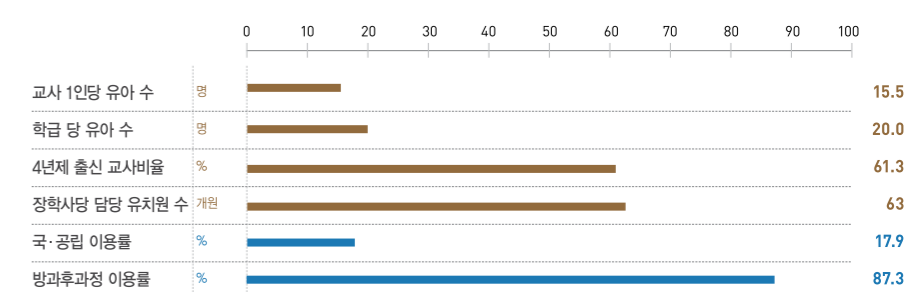


* 자체사업

* 해당사항 없음

경주교육지원청

* 유아교육 지표



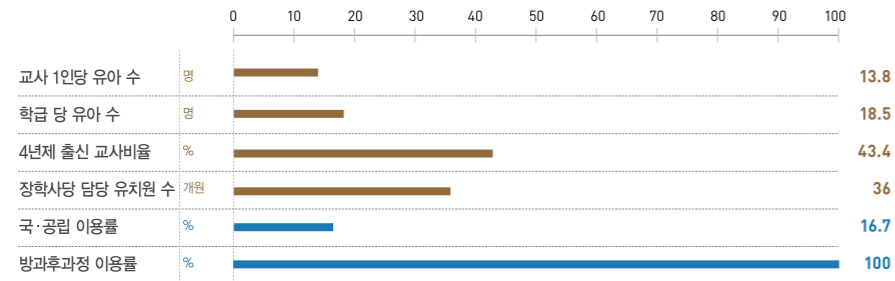
* 자체사업

사업명	사업 대상	사업 내용
유치원교사 동화구연대회	국·공립	유치원교사 동화구연대회

지역교육지원청
유아교육
지표별 현황

김천교육지원청

*유아교육 지표

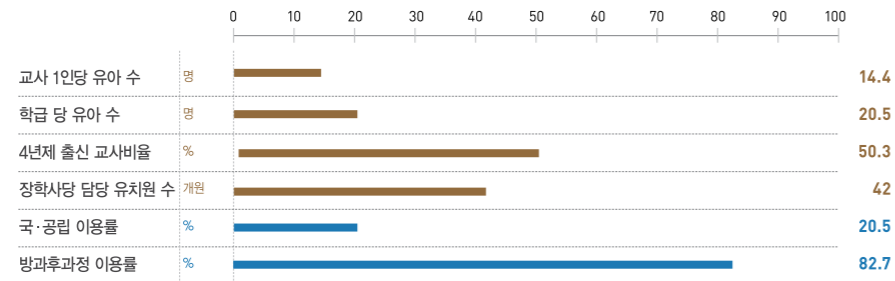


*자체사업

사업명	사업 대상	사업 내용
유아교육 선진화 사업	공립	공동교육과정운영 및 네트워크중심유치원 환경개선

안동교육지원청

*유아교육 지표

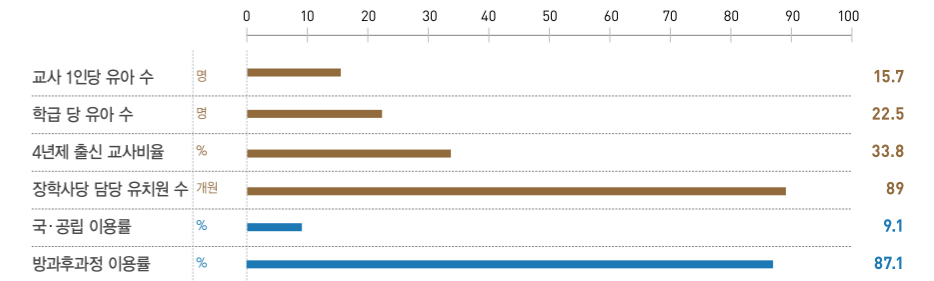


*자체사업

사업명	사업 대상	사업 내용
교육과정 편성·운영 도움자료 제작	공립	누리과정 도움자료 제작

구미교육지원청

*유아교육 지표

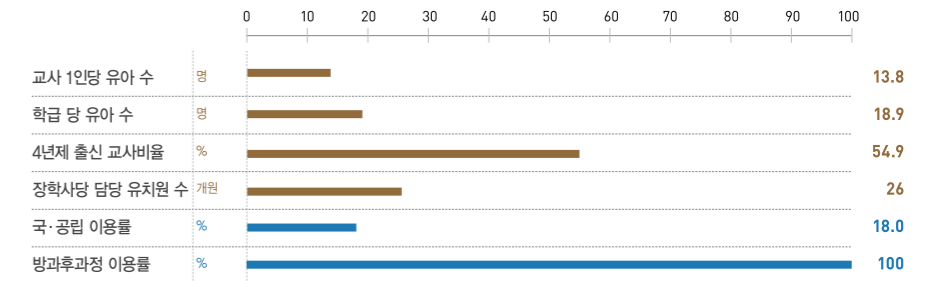


*자체사업

*해당사항 없음

영주교육지원청

*유아교육 지표



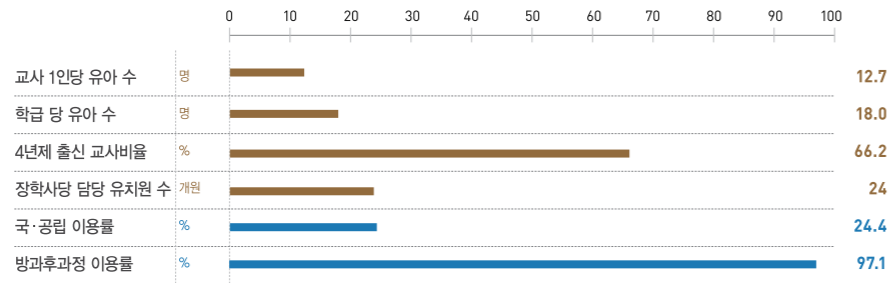
*자체사업

사업명	사업 대상	사업 내용
유아교육 모니터링 운영 지원	국·공립	현장모니터링에 의거한 연수 또는 컨설팅 지원

지역교육지원청
유아교육
지표별 현황

영천교육지원청

*유아교육 지표

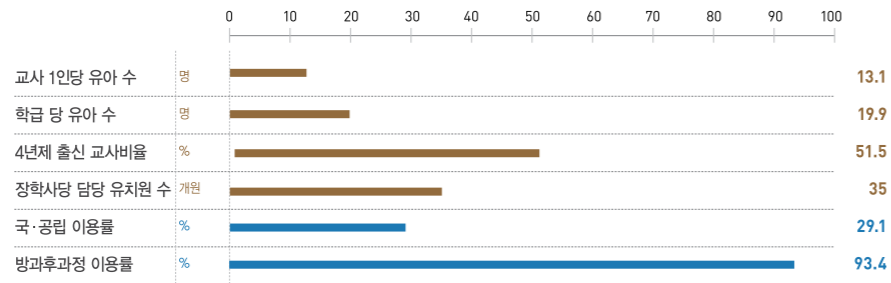


*자체사업

사업명	사업 대상	사업 내용
유치원 공동교육과정 운영	국·공립	유치원 공동교육과정 운영

상주교육지원청

*유아교육 지표

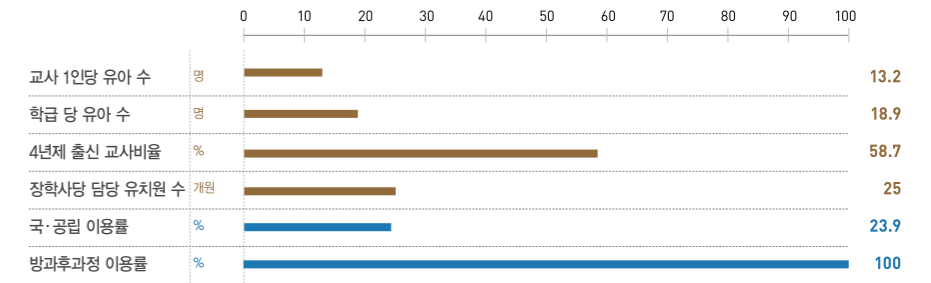


*자체사업

사업명	사업 대상	사업 내용
유치원 공동교육과정 운영	공립	유치원 공동교육과정 운영

문경교육지원청

*유아교육 지표

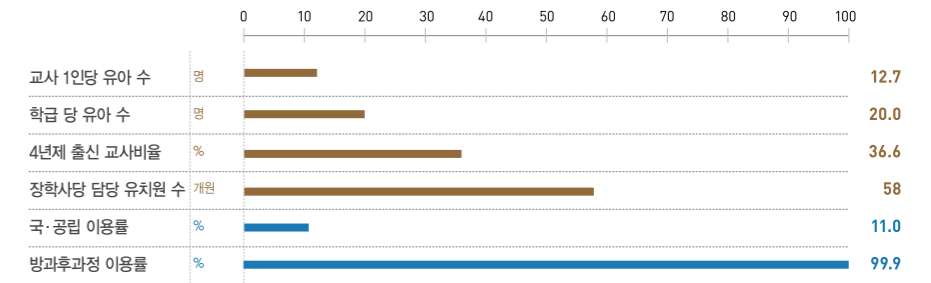


*자체사업

사업명	사업 대상	사업 내용
유치원 한마음체육대회	공립	부모와 함께하는 체육활동

경산교육지원청

*유아교육 지표



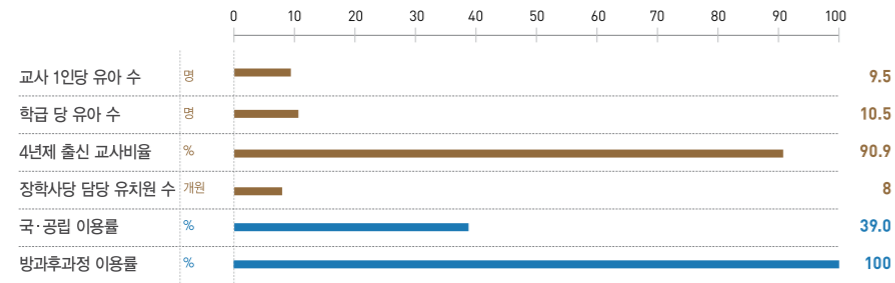
*자체사업

사업명	사업 대상	사업 내용
동화구연대회	공·사립(58개원)	교사 동화구연대회

지역교육지원청
유아교육
지표별 현황

군위교육지원청

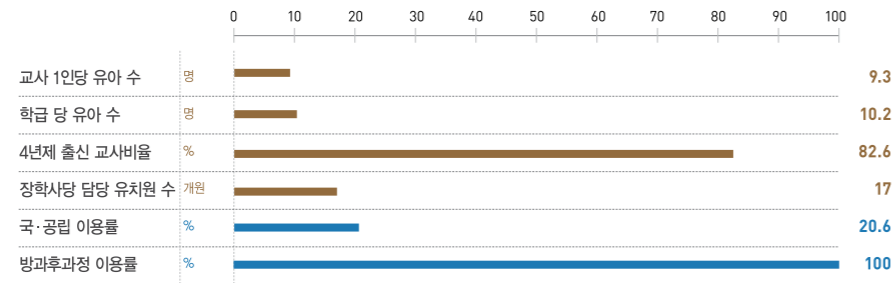
*유아교육 지표



* 자체사업 *해당사항 없음

의성교육지원청

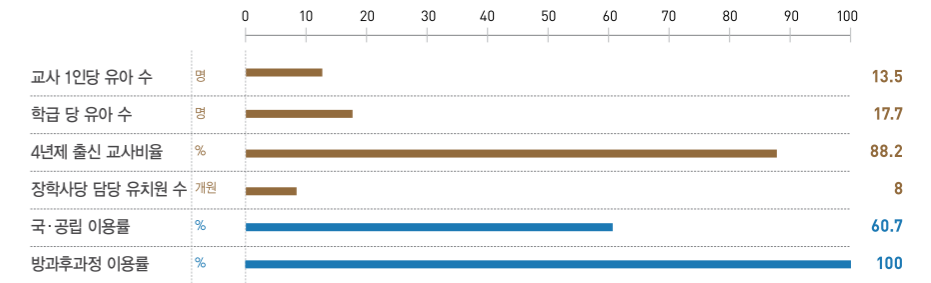
*유아교육 지표



* 자체사업 *해당사항 없음

청송교육지원청

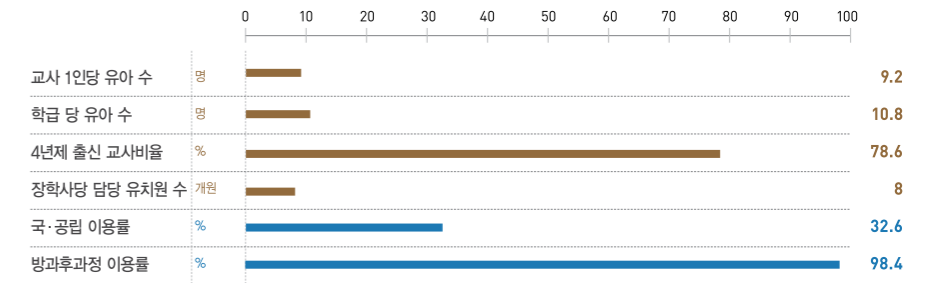
*유아교육 지표



* 자체사업 *해당사항 없음

영양교육지원청

*유아교육 지표

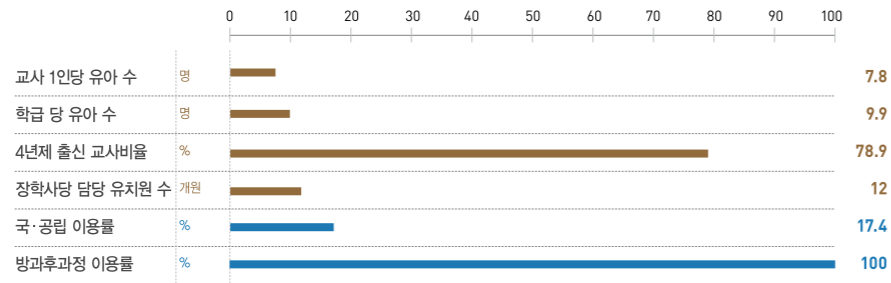


* 자체사업 *해당사항 없음

지역교육지원청
유아교육
지표별 현황

영덕교육지원청

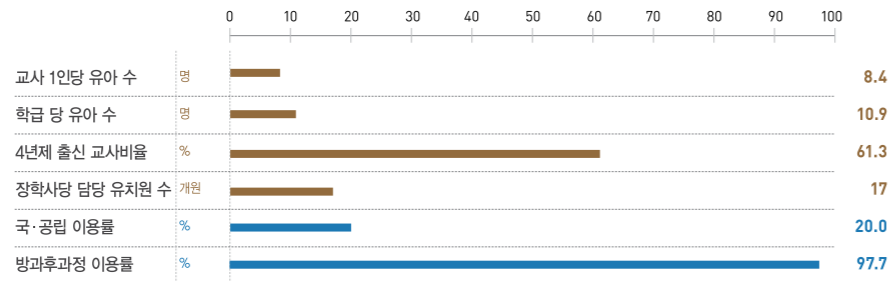
*유아교육 지표



* 자체사업 *해당사항 없음

청도교육지원청

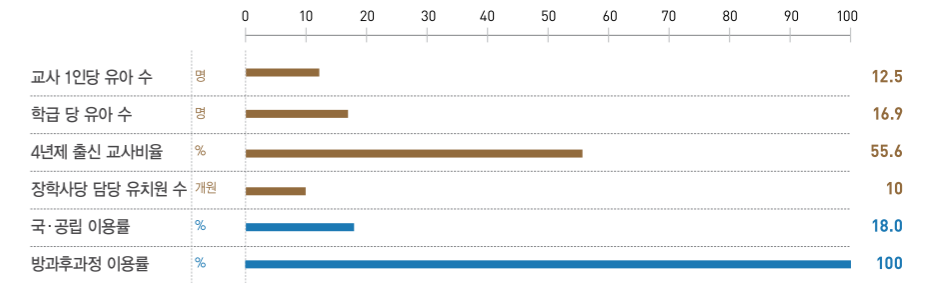
*유아교육 지표



* 자체사업 *해당사항 없음

고령교육지원청

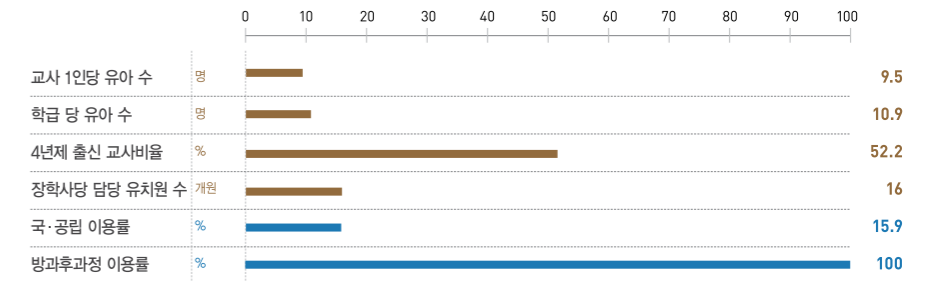
*유아교육 지표



* 자체사업 *해당사항 없음

성주교육지원청

*유아교육 지표

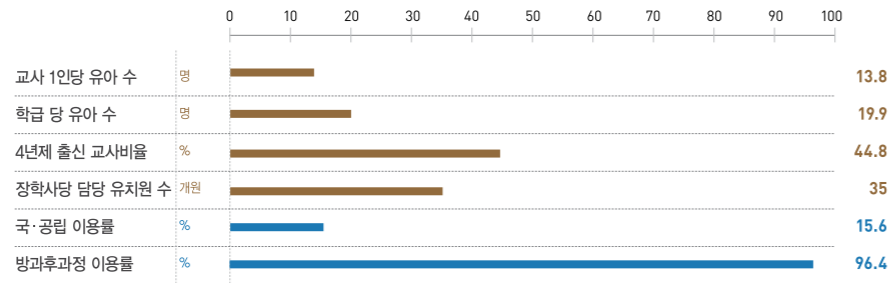


* 자체사업 *해당사항 없음

지역교육지원청
유아교육
지표별 현황

칠곡교육지원청

* 유아교육 지표

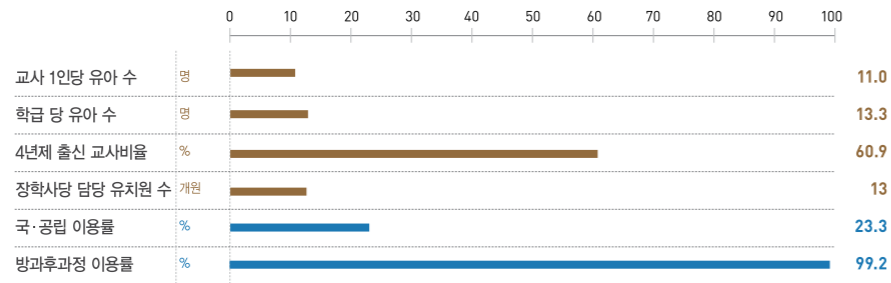


* 자체사업

사업명	사업 대상	사업 내용
동화구연대회	공·사립 교원	교사 동화구연대회

예천교육지원청

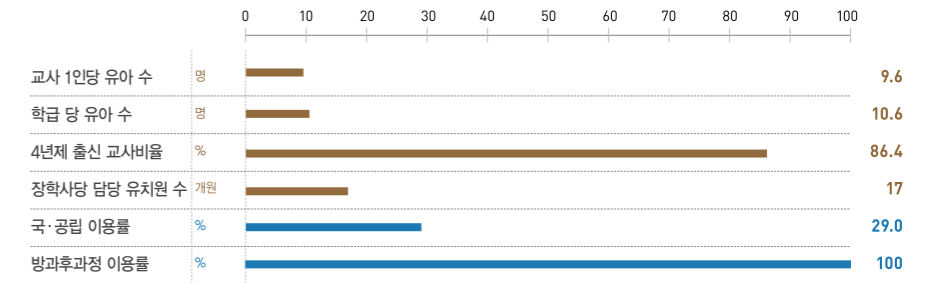
* 유아교육 지표



* 자체사업 *해당사항 없음

봉화교육지원청

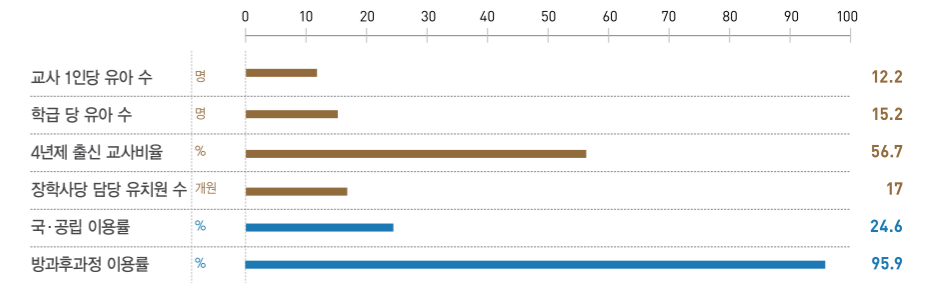
* 유아교육 지표



* 자체사업 *해당사항 없음

울진교육지원청

* 유아교육 지표

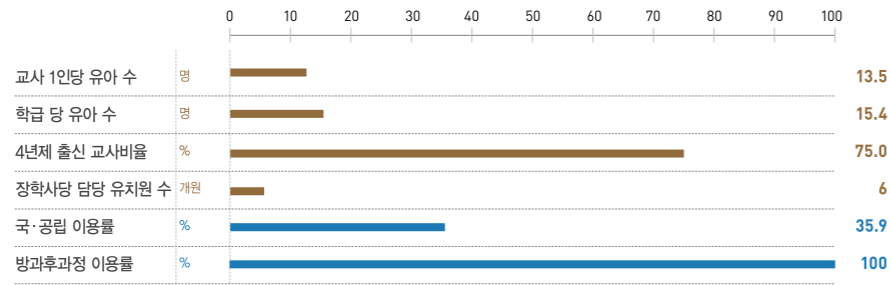


* 자체사업 *해당사항 없음

지역교육지원청
유아교육
지표별 현황

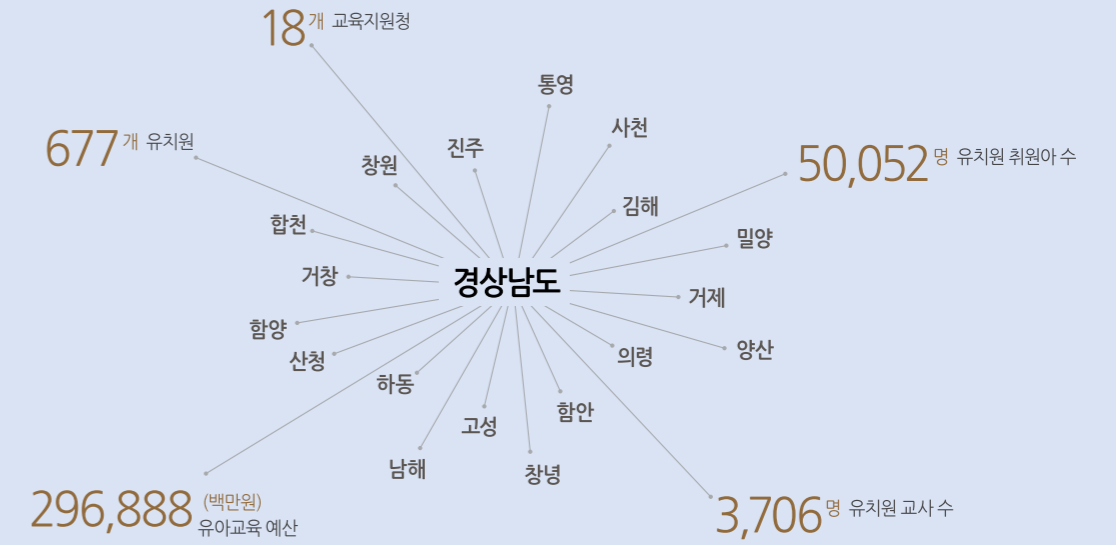
울릉교육지원청

* 유아교육 지표



* 자체사업

* 해당사항 없음



경상남도

유아교육 사업 특성

2013년도 현황

- 지역교육지원청 수: 총 18개(창원, 진주, 통영, 사천, 김해, 밀양, 거제, 양산, 의령, 함안, 창녕, 고성, 남해, 하동, 산청, 함양, 거창, 합천)
- 유치원 수: 총 677개(국·공립 423, 사립 254)
- 유치원 취원아 수: 총 50,052명(국·공립 11,170, 사립 38,882)
- 유치원 교사 수: 총 3,706명
- 유아교육 예산: 296,888백만원

2013년도 유아교육 기본방향 및 운영중점

기본방향

- 미래지향적 교육과정 운영 내실화
- 수요자 중심의 교육복지 확대
- 선진화된 유아교육을 위한 여건 조성

운영중점

- 유치원 교육과정 운영 충실
- 유아교육 전문성 신장
- 방과후과정 운영 활성화
- 유아교육지원 확대
- 아이가 행복한 미래형 학교 기반 조성
- 유아교육 협력체제 활성화



지역교육지원청 지표별 현황

항목	창원	진주	통영	사천	김해	밀양	거제	의령	함안
교사 1인당 유아 수 /명	14.3	13.3	13.3	12.1	14.2	11.1	15.9	5.8	11.3
학급당 유아 수 /명	23.9	19.9	20.4	18.8	23.7	17.7	22.5	12.3	20.2
4년제 출신 교사비율 /%	45.9	70.4	45.9	58.9	53.2	45.7	54.1	68.8	50.0
장학사당 담당 유치원 수 /개원	62.3	52	31	24	90	28	52	10	21
국·공립 이용률 /%	9.0	9.5	15.7	10.5	9.5	17.1	10.7	32.7	14.3
방과후과정 이용률 /%	72.1	89.1	88.6	82.9	64.1	86.5	58.6	95.1	83.2

항목	창녕	양산	고성	남해	하동	산청	함양	거창	합천
교사 1인당 유아 수 /명	8.9	14.2	7.7	9.2	9.0	5.4	13.8	10.9	8.3
학급당 유아 수 /명	15.9	22.6	14.6	15.6	10.7	10.8	17.9	16.5	15.2
4년제 출신 교사비율 /%	60.3	36.7	65.3	66.7	96.0	78.1	68.6	60.7	65.2
장학사당 담당 유치원 수 /개원	22	59	18	10	15	13	12	16	17
국·공립 이용률 /%	23.6	9.6	31.1	34.0	24.9	29.0	44.0	24.5	18.0
방과후과정 이용률 /%	93.9	67.9	86.3	100	100	98.8	99.4	96.1	96.8

- ▶ 2013년 기준
- 교사 1인당 유아 수=취원아 수/교사 수
- 학급당 유아 수=취원아 수/학급 수
- 4년제 출신 교사비율=(4년제 출신 교사수/총 교사수)×100
- 장학사당 담당 유치원 수=총 유치원 수/유아교육 담당 장학사 수
- 국·공립유치원 이용률=(국·공립유치원 취원아 수/취원대상아 수)×100
- 방과후과정 이용률=(방과후과정 취원아 수/총 취원아 수)×100

교육청 특색사업

사업명	사업 대상	사업 내용
유아교육 연구대회 운영	공·사립 교원	유치원교사 학습활동연구대회 운영 등
도·농간 자매결연 유치원 운영	공·사립	도·농 유치원간 상호 이해와 협력 증진
유·초 연계 멘토링제 운영	공·사립	유치원과 초등학교와의 교육과정 연계 기반 조성
독서환경 개선비	사립	사립유치원 도서구입비 지원
전문직관리직 역량강화 워크숍	공·사립	공·사립유치원 관리직과 전문직 대상 워크숍
우수기관 방문 연수	공립	유아교육 발전 유공교원 우수기관 방문 연수

지방자치단체
유아교육 지원사업

시도/시군구청	사업명	사업 대상	사업 내용	지원액 (단위:천원)
창원시청	유치원 교육환경 개선비	공·사립	유치원 교육환경 및 교재교구 구입비 지원	438,800
	엄마품돌봄유치원	사립(6개원)	엄마품돌봄유치원 운영	75,000
	무상급식비 지원	공립	무상급식비 지원	49,288
	우수식재료비 지원	공립	우수식재료비 지원	10,640
진주시청	교육경비 보조	공·사립	정보화기기 교체 및 환경개선사업	95,000
	공립유치원 무상급식 지원	공립(읍면지역 14개원)	급식경비 지원	2,173
통영시청	학교무상급식 지원	공립(단설)	무상급식, 인건비, 운영비 지원	157,496
사천시청	사립유치원 교재교구비 지원	사립	유치원 교재교구구입비 지원	45,000
	유치원 급식 지원	공·사립	식품비 및 우수식재료 지원	97,677
김해시청	셋째아 유아학비 지원	셋째아 자녀	셋째자녀학비 지원	304,366
밀양시청	유치원 급식비 지원	공립	급식비 지원	52,640
거제시청	유치원 교재교구구입비 지원	사립	유치원 교재교구구입비 지원	42,000
양산시청	유치원 교재교구구입비 지원	공·사립	유치원 교재교구구입비 지원	105,120
의령군청	무상급식비 지원	공립	무상급식비 지원	44,373
	방학중 방과후과정 운영비	공립	방학중 방과후과정 운영비	30,000
남해군청	무상급식비 지원	공립	급식비 지원	53,059
산청군청	2013년도 학교급식 식재료비 지원사업	공립	병설유치원 무상급식비	26,445
	2013년도 학교급식 식재료비 지원사업	공립	병설유치원 우수식재료 구입 지원	1,136
함양군청	유아교육 지원	사립	급식경비	19,000
합천군청	공·사립 유아 급식 지원	공·사립 원아	급식비 지원	150,366
	대장경문화축전 입장권	공·사립 원아	입장료 지원	1,140

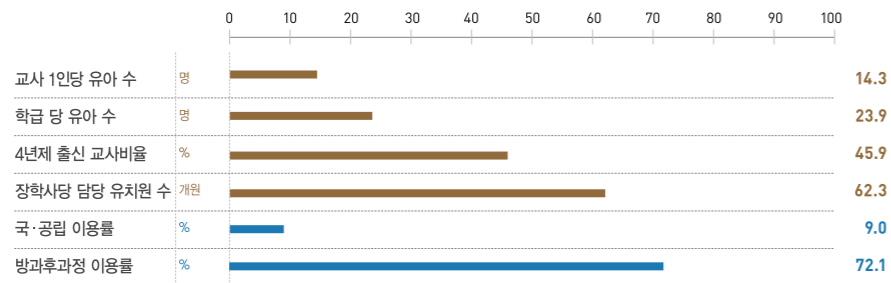
지역교육지원청
유아교육
지표별 현황

교육환경지표
정책성과지표

- ▶ 2013년 기준
- 교사 1인당 유아 수= 취원아 수/교사 수
- 학급당 유아 수= 취원아 수/학급 수
- 4년제 출신 교사비율= (4년제 출신 교사 수/총 교사 수)×100
- 장학사당 담당 유치원 수= 총 유치원 수/유아교육 담당 장학사 수
- 국·공립 유치원 이용률= (국·공립 유치원 취원아 수/취원대상아 수)×100
- 방과후과정 이용률= (방과후과정 취원아 수/총 취원아 수)×100

창원교육지원청

*유아교육 지표

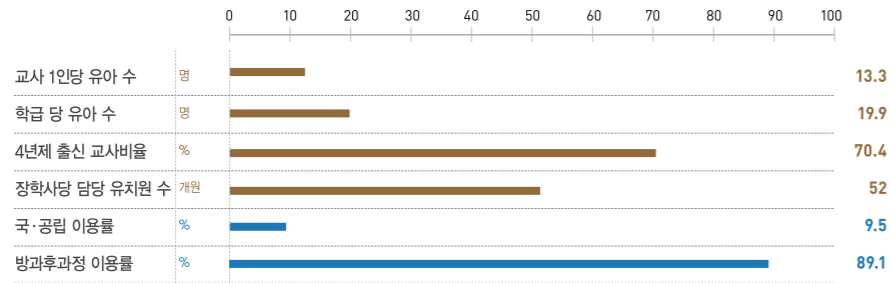


*자체사업

사업명	사업 대상	사업 내용
동화구연연구대회	공·사립 참가 교원	수업전문성 신장 및 교실수업개선을 위한 동화구연연구발표대회 지원
학습활동연구대회	공·사립 참가 교원	수업전문성 신장 및 교실수업개선을 위한 수업연구발표대회 지원

진주교육지원청

*유아교육 지표

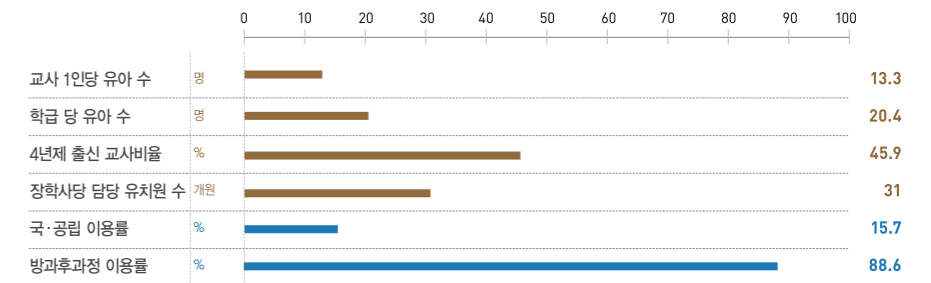


*자체사업

사업명	사업 대상	사업 내용
유치원교사 학습활동연구대회	공립	학습활동연구예선대회, 학습활동연구본선대회 출전 지원
유치원교사 동화구연연구대회	공·사립	동화구연연구예선대회
인형극 공연비 지원	공·사립	지역거점유치원 인형극 공연비 지원

통영교육지원청

*유아교육 지표

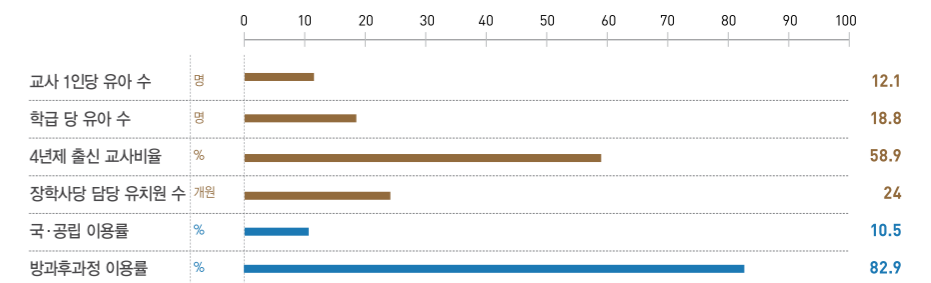


*자체사업

사업명	사업 대상	사업 내용
유치원교육과정 운영 지원	공립(1개원)	소인수유치원 협동교육과정 운영 지원

사천교육지원청

*유아교육 지표



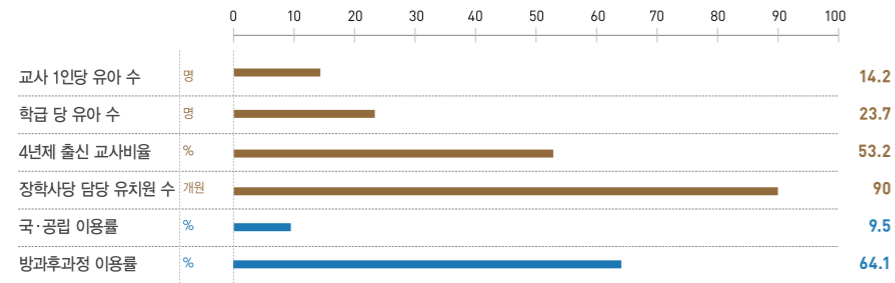
*자체사업

사업명	사업 대상	사업 내용
학습지도연구대회	공·사립	교사연구활동 지원
유치원 건강놀이 지원	공립	유아건강놀이한마당

지역교육지원청
유아교육
지표별 현황

김해교육지원청

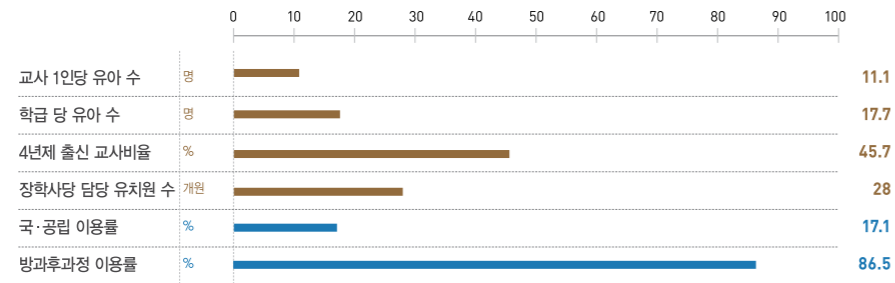
* 유아교육 지표



* 자체사업 *해당사항 없음

밀양교육지원청

* 유아교육 지표

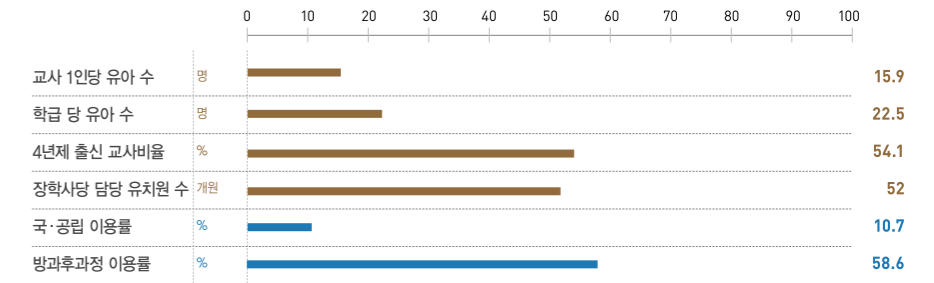


* 자체사업

사업명	사업 대상	사업 내용
소인수유치원 협동교육과정 운영	공립	체험, 운동 등 연계프로그램 운영
건강놀이한마당	공립	체육활동 등

거제교육지원청

* 유아교육 지표

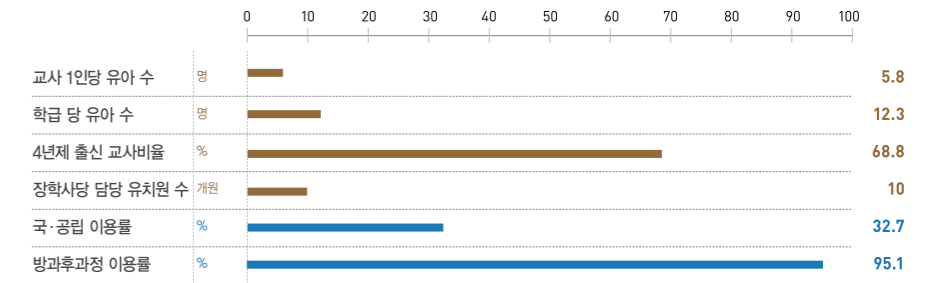


* 자체사업

사업명	사업 대상	사업 내용
학습활동연구(예선)대회	공·사립	교실수업방법 개선
지역특색화 교육과정 장학자료 개발	공·사립	장학자료 개발

의령교육지원청

* 유아교육 지표



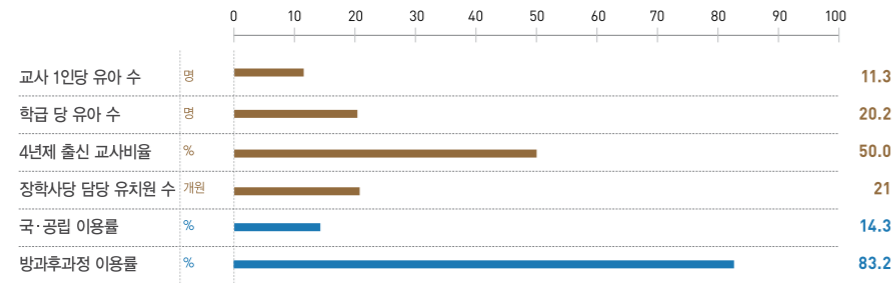
* 자체사업

사업명	사업 대상	사업 내용
의령유치원 요리교실 사업	공립	요리활동실 조성

지역교육지원청
유아교육
지표별 현황

함안교육지원청

*유아교육 지표

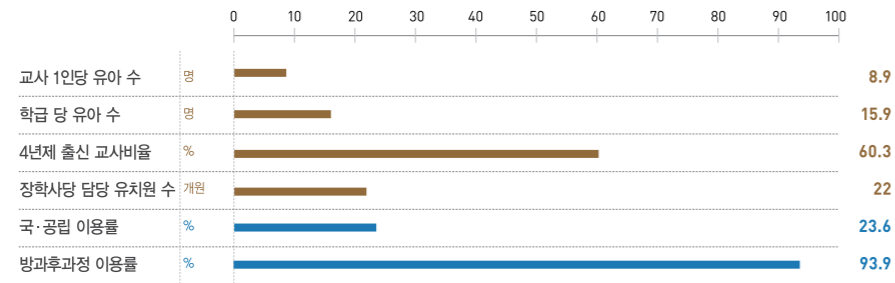


* 자체사업

*해당사항 없음

창녕교육지원청

*유아교육 지표

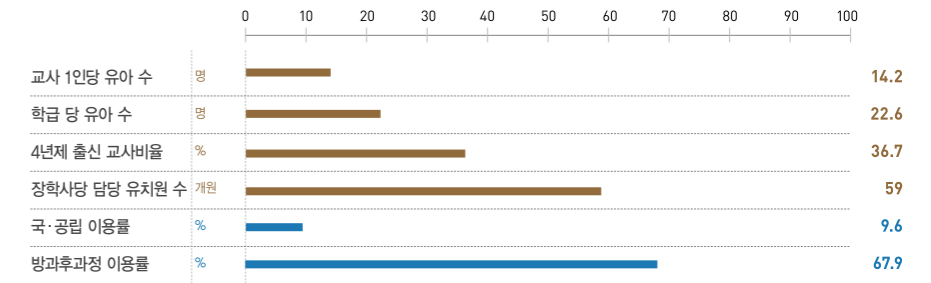


* 자체사업

*해당사항 없음

양산교육지원청

*유아교육 지표

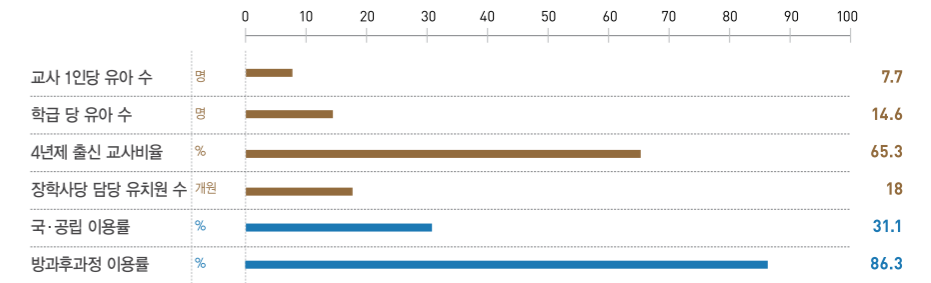


* 자체사업

*해당사항 없음

고성교육지원청

*유아교육 지표



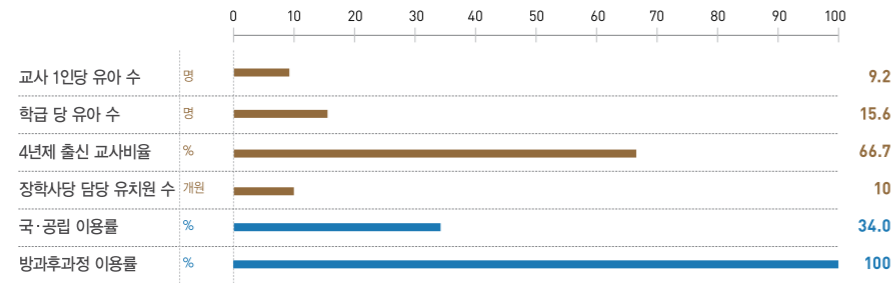
* 자체사업

*해당사항 없음

지역교육지원청
유아교육
지표별 현황

남해교육지원청

* 유아교육 지표

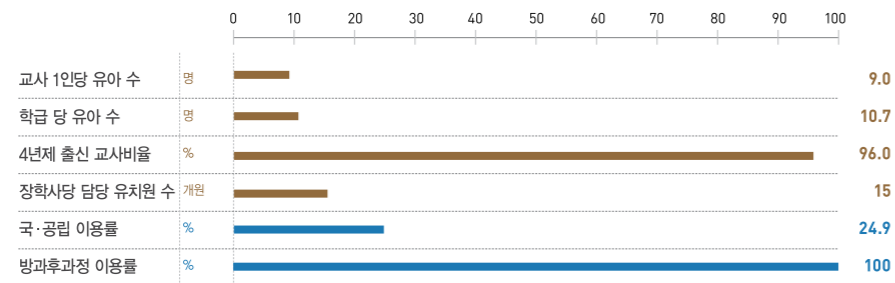


* 자체사업

*해당사항 없음

하동교육지원청

* 유아교육 지표

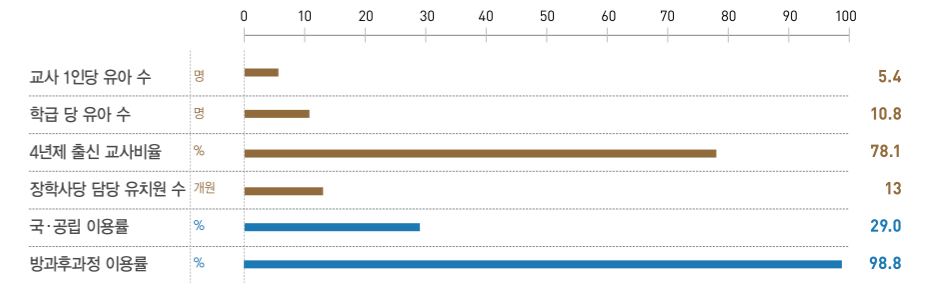


* 자체사업

사업명	사업 대상	사업 내용
유치원연합운동회	공립	용품 구입

산청교육지원청

* 유아교육 지표

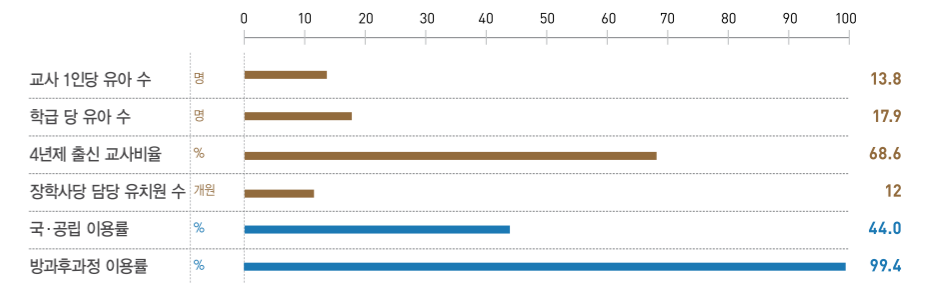


* 자체사업

사업명	사업 대상	사업 내용
학습활동연구대회, 동화구연연구대회	공립(병설) 교원	유아교육연구 지원

함양교육지원청

* 유아교육 지표



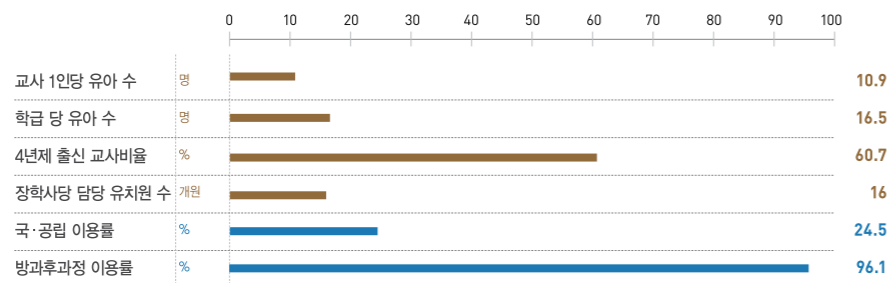
* 자체사업

사업명	사업 대상	사업 내용
학습활동 및 동화구연연구대회	공·사립	교과교육연구회 지원

지역교육지원청
유아교육
지표별 현황

거창교육지원청

* 유아교육 지표

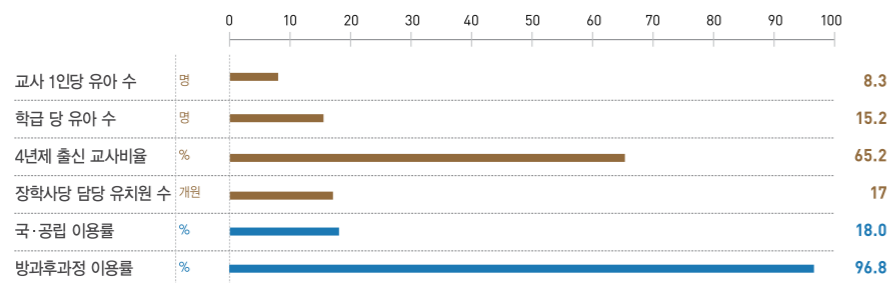


* 자체사업

사업명	사업 대상	사업 내용
유아교육연구대회	해당자	유아교육연구대회 지원

합천교육지원청

* 유아교육 지표



* 자체사업

사업명	사업 대상	사업 내용
한마당 놀이활동	공립 원아, 학부모, 교사	공립유치원 합동체육대회 지원



제주특별자치도

유아교육 사업 특성

2013년도 현황

- 지역교육지원청 수: 총 2개(제주시, 서귀포시)
- 유치원 수: 총 110개(국·공립 88, 사립 22)
- 유치원 취원아 수: 총 5,317명(국·공립 2,203, 사립 3,114)
- 유치원 교사 수: 총 438명
- 유아교육 예산: 35,875백만원

2013년도 유아교육 기본방향 및 운영중점

기본방향

- 유치원 교육과정 운영의 정상화
- 유치원 경영의 선진화
- 유치원 운영 관리 강화
- 유아교육 복지 확대

운영중점

- 유치원 교육과정 운영의 정상화: 교육과정 편성·운영의 내실화, 유치원 교원 전문성 강화
- 유치원 경영의 선진화: 유치원 공동체 구축, 유아교육 지원 강화
- 유치원 운영 관리 강화: 행·재정 운영관리 합리화, 유치원 안전관리 강화
- 유아교육 복지 확대: 유아 공교육 기회 확대, 맞춤형 방과후과정 운영

지역교육지원청별 현황

항목	제주	서귀포
교사 1인당 유아 수 / 명	12.9	9.4
학급당 유아 수 / 명	23.4	15.9
4년제 출신 교사비율 / %	49.1	68.9
장학사당 담당 유치원 수 / 개원	70	40
국·공립 이용률 / %	12.1	12.8
방과후과정 이용률 / %	87.5	100

- ▶ 2013년 기준
- 교사 1인당 유아 수=취원아 수/교사 수
 - 학급당 유아 수=취원아 수/학급 수
 - 4년제 출신 교사비율=(4년제 출신 교사수/총 교사수)×100
 - 장학사당 담당 유치원 수=총 유치원 수/유아교육 담당 장학사 수
 - 국·공립유치원 이용률=(국·공립유치원 취원아 수/취원대상아 수)×100
 - 방과후과정 이용률=(방과후과정 취원아 수/총 취원아 수)×100

교육청 특색사업

사업명	사업 대상	사업 내용
R-러닝 구축 및 활용	공·사립	R-로봇구입비 원당 4,500,000원
영유아 기본학습능력발달 지원사업	공·사립	발달지연아 순회 지원 사업
유치원 현장지원단 운영	공·사립	현장모니터링단 10명
유치원교원역량 강화	공·사립	수업인명제 지원, 국내외 우수기관 방문연수 2회
교육복지투자우선지역	공립	프로그램 운영비
학급보조 자원봉사자교육	공·사립	학부모 자원봉사자 활용
좋은학교박람회 운영	공립	좋은학교박람회 부스 운영 지원비

* 해당사항 없음

지방자치단체 유아교육 지원사업

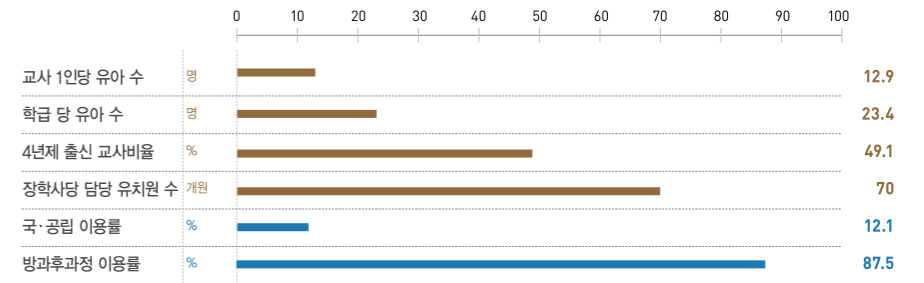
지역교육지원청 유아교육 지표별 현황

교육환경지표
정책성과지표

- ▶ 2013년 기준
- 교사 1인당 유아 수= 취원아 수/교사 수
 - 학급당 유아 수= 취원아 수/학급 수
 - 4년제 출신 교사비율= (4년제 출신 교사 수/총 교사 수)×100
 - 장학사당 담당 유치원 수= 총 유치원 수/유아교육 담당 장학사 수
 - 국·공립 유치원 이용률= (국·공립 유치원 취원아 수/취원대상아 수)×100
 - 방과후과정 이용률= (방과후과정 취원아 수/총 취원아 수)×100

제주교육지원청

* 유아교육 지표

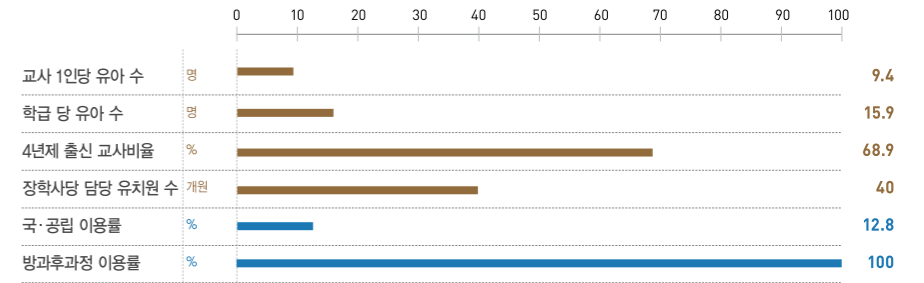


* 자체사업

* 해당사항 없음

서귀포교육지원청

* 유아교육 지표



* 자체사업

사업명	사업 대상	사업 내용
지구별 연합체육행사 지원	공·사립	공·사립유치원연합 부모와 함께하는 체육활동
유치원 동화구연대회	공·사립	채송화부(만3,4세부), 해바라기부(만5세부), 유치원동화구연대회
유공교사 포상	공·사립	유치원장학활동 결과 우수교사 표창

서울특별시

부산광역시

대구광역시

인천광역시

광주광역시

대전광역시

울산광역시

세종특별자치시

경기도

강원도

충청북도

충청남도

전라북도

전라남도

경상북도

경상남도

제주특별자치도

		(명)	(명)	(%)	(개원)	(%)	(%)
항목		교사 1인당 유아 수	학급당 유아수	4년제 출신 교사비율	장학사당 담당 유치원 수	국·공립 유치원 이용률	방과후과정 이용률
서울특별시	동부	13.8	23.7	45.0	63	5.0	53.1
	서부	13.9	23.6	52.3	50.5	5.7	41.6
	남부	14.0	24.4	52.9	48	5.2	43.7
	북부	13.8	23.5	44.4	49.5	3.8	45.1
	중부	14.0	24.2	63.4	47	7.0	39.0
	강동	14.8	24.8	59.4	45	4.1	37.3
	강서	13.5	24.8	52.6	46.5	4.6	43.3
	강남	13.1	23.3	64.8	64	5.1	35.2
	동작	14.0	23.8	57.7	67	5.1	46.7
	성동	13.9	26.0	58.1	67	5.6	47.3
	성북	14.4	25.0	48.5	77	6.4	49.3
	부산광역시	서부	13.6	23.1	37.3	67	4.7
남부		14.7	25.9	41.1	79	6.3	47.8
북부		13.9	23.4	31.4	74	5.7	60.5
동래		13.9	25.3	38.4	74	3.7	43.6
해운대		14.4	24.2	41.9	84	4.5	39.8
대구광역시	동부	14.0	23.1	42.7	119	7.0	69.1
	서부	12.9	23.7	30.0	96	6.3	80.3
	남부	14.1	24.7	29.1	101	5.8	77.7
	달성	13.4	21.8	45.0	44	9.3	97.0
인천광역시	남부	15.9	22.7	42.9	79	7.2	54.1
	북부	15.6	22.7	45.8	70	8.1	48.7
	동부	15.4	22.7	40.9	113	8.5	44.2
	서부	16.7	23.7	42.6	117	12.2	50.3
	강화	10.6	14.6	66.1	21	31.1	99.2
광주광역시	동부	12.2	19.4	59.2	112	10.2	24.5
	서부	13.6	21.5	61.9	175	8.6	50.7
대전광역시	동부	13.9	21.2	46.6	112	7.2	29.0
	서부	14.2	21.0	53.9	148	9.7	32.6

		(명)	(명)	(%)	(개원)	(%)	(%)
항목		교사 1인당 유아 수	학급당 유아수	4년제 출신 교사비율	장학사당 담당 유치원 수	국·공립 유치원 이용률	방과후과정 이용률
울산광역시	강북	17.1	24.3	35.4	99	7.7	59.0
	강남	15.3	22.7	39.1	92	9.9	60.7
세종특별자치시	세종시	14.2	19.1	75.5	24	27.8	98.8
경기도	수원	16.8	23.5	49.1	183	10.3	46.0
	성남	14.0	24.2	57.3	120	8.2	41.9
	안양·과천	14.9	22.4	54.9	94	9.0	43.8
	부천	17.0	22.2	47.4	118	8.2	50.5
	광명	17.4	25.7	52.7	50	11.6	47.6
	안산	17.1	22.3	41.9	95	6.6	65.7
	평택	14.6	19.6	50.6	100	10.5	24.2
	군포·의왕	15.6	24.3	50.0	72	9.4	49.5
	여주	13.7	17.5	50.5	35	17.1	87.8
	화성·오산	17.4	22.6	47.2	162	11.1	44.3
	광주·하남	15.4	21.6	51.6	59	9.4	47.3
	양평	12.9	15.4	61.8	26	21.1	89.5
	이천	14.4	18.0	45.5	49	10.4	78.9
	용인	17.1	22.9	53.2	158	9.0	76.9
	안성	13.8	17.3	52.9	52	13.7	67.2
	김포	16.1	20.0	46.1	71	16.5	52.5
	시흥	16.1	21.9	41.7	60	7.9	56.1
	의정부	15.2	23.2	41.4	63	9.3	62.0
	동두천·양주	14.2	18.0	46.4	65	11.3	75.1
	고양	16.1	24.9	47.7	154	9.4	58.6
구리·남양주	16.3	22.7	46.2	126	11.0	47.3	
파주	16.3	21.6	53.8	92	14.8	61.9	
연천	12.4	14.4	69.0	13	23.2	83.1	
포천	12.8	16.0	50.4	41	10.6	80.0	
가평	10.7	13.7	82.9	16	23.0	71.9	

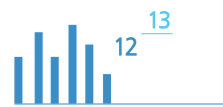
항목		(명)	(명)	(%)	(개원)	(%)	(%)	
항목		교사 1인당 유아 수	학급당 유아수	4년제 출신 교사비율	장학사당 담당 유치원 수	국·공립 유치원 이용률	방과후과정 이용률	
강원도	춘천	12.4	21.0	37.2	39	8.1	66.8	
	원주	14.9	20.8	54.4	66	11.5	89.0	
	강릉	12.7	18.2	53.0	40	12.6	95.6	
	속초·양양	13.7	18.3	53.7	27	22.5	83.9	
	동해	14.4	20.3	67.0	22	9.9	99.2	
	태백	11.7	19.4	56.0	15	21.6	98.8	
	삼척	12.6	19.3	71.4	18	23.9	99.9	
	홍천	10.2	15.1	52.9	26	26.4	98.5	
	횡성	12.0	16.2	59.3	14	13.8	100	
	영월	10.9	14.1	57.1	15	26.8	91.3	
	평창	12.2	15.6	83.3	17	33.9	98.2	
	정선	12.5	15.3	71.4	15	34.9	96.6	
	철원	11.7	16.8	69.7	13	20.2	92.7	
	화천	10.7	15.2	67.6	14	42.0	90.4	
	양구	11.1	15.2	66.7	9	28.0	100	
	인제	10.0	14.5	68.9	17	33.9	97.3	
	고성	8.9	10.3	46.7	11	19.8	95.5	
	충청북도	청주	14.7	20.2	55.1	96	13.0	63.1
		충주	14.0	19.6	55.9	46	21.3	82.2
		제천	12.0	18.4	59.6	35	25.3	98.2
청원		13.6	18.5	75.9	30	21.9	89.1	
보은		11.7	13.3	100	15	41.9	100	
옥천		12.9	16.5	76.5	18	27.6	100	
영동		11.8	16.8	65.9	18	39.8	100	
진천		14.5	17.9	74.4	17	22.7	93.9	
괴산·증평		10.7	14.9	68.0	20	64.6	98.5	
음성		11.6	16.2	72.7	24	25.0	93.5	
단양		9.4	11.7	84.0	13	40.0	99.6	

항목		(명)	(명)	(%)	(개원)	(%)	(%)
항목		교사 1인당 유아 수	학급당 유아수	4년제 출신 교사비율	장학사당 담당 유치원 수	국·공립 유치원 이용률	방과후과정 이용률
충청남도	천안	14.6	22.9	53.3	105	8.3	50.6
	공주	11.3	17.4	69.7	36	25.8	80.3
	보령	12.2	19.1	57.8	35	25.8	88.3
	아산	14.4	20.4	60.5	52	10.7	69.5
	서산	14.5	20.0	52.9	41	17.9	68.8
	금산	11.7	17.4	70.3	16	28.1	89.6
	논산·계룡	13.1	17.3	75.7	40	14.0	96.0
	부여	9.4	12.4	79.3	27	26.4	96.7
	서천	8.0	10.9	78.4	20	23.6	99.3
	청양	10.6	14.9	67.9	13	37.0	97.0
	홍성	12.4	18.0	53.8	27	20.3	87.5
	예산	11.6	16.5	66.2	29	26.2	90.7
	태안	10.6	14.3	67.4	23	27.6	78.1
	당진	12.8	18.8	79.2	35	17.5	83.4
	전라북도	전주	13.0	17.7	40.7	116	7.1
군산		13.0	18.1	69.2	62	11.5	89.5
익산		11.7	16.4	60.1	82	12.4	93.1
정읍		10.9	14.0	58.6	41	15.7	97.2
남원		9.5	12.4	82.8	29	23.8	100
김제		9.8	12.6	78.0	39	20.6	100
완주		12.5	16.3	67.0	33	26.8	64.3
진안		8.2	11.6	96.3	12	38.4	100
무주		9.3	13.9	85.2	9	41.8	98.8
장수		10.4	12.5	100	9	35.9	100
임실		9.2	11.6	83.3	15	38.3	98.2
순창		8.7	11.0	89.3	15	37.4	100
고창		10.3	13.1	78.6	22	25.4	89.8
부안		10.6	13.5	74.5	24	33.9	98.0

항목		(명)	(명)	(%)	(개원)	(%)	(%)
		교사 1인당 유아 수	학급당 유아수	4년제 출신 교사비율	장학사당 담당 유치원 수	국·공립 유치원 이용률	방과후과정 이용률
전라남도	목포	13.8	18.6	73.2	53	12.4	92.8
	여수	13.0	17.6	54.9	66	15.1	90.6
	순천	13.9	18.6	49.0	57	19.4	40.9
	나주	11.3	15.7	65.0	23	19.3	95.1
	광양	12.2	16.6	65.2	37	14.3	93.0
	담양	10.1	13.7	88.2	15	31.0	100
	곡성	7.7	10.7	76.2	8	30.6	100
	구례	10.9	13.6	75.0	11	25.6	100
	고흥	9.9	11.5	80.6	21	20.6	64.8
	보성	9.1	10.3	69.7	20	23.8	100
	화순	11.1	13.6	75.0	19	16.0	93.7
	장흥	10.3	12.8	75.0	16	29.9	100
	강진	8.9	10.0	88.9	13	17.9	100
	해남	11.5	14.4	66.7	24	21.5	100
	영암	10.1	14.2	72.7	17	17.2	95.3
	무안	11.5	14.8	87.0	18	21.0	95.9
	함평	10.2	11.6	70.6	12	23.8	100
	영광	10.3	13.0	79.5	16	20.6	100
	장성	12.2	15.7	75.5	16	28.3	95.3
	완도	11.3	14.6	77.6	24	46.4	99.1
진도	11.2	14.5	65.4	13	24.7	100	
신안	9.1	11.3	88.5	20	37.3	100	
경상북도	포항	14.3	20.3	52.6	113	8.7	79.0
	경주	15.5	20.0	61.3	63	17.9	87.3
	김천	13.8	18.5	43.4	36	16.7	100
	안동	14.4	20.5	50.3	42	20.5	82.7
	구미	15.7	22.5	33.8	89	9.1	87.1
	영주	13.8	18.9	54.9	26	18.0	100
	영천	12.7	18.0	66.2	24	24.4	97.1
	상주	13.1	19.9	51.5	35	29.1	93.4
	문경	13.2	18.9	58.7	25	23.9	100
	경산	12.7	20.0	36.6	58	11.0	99.9
	군위	9.5	10.5	90.9	8	39.0	100
	의성	9.3	10.2	82.6	17	20.6	100
	청송	13.5	17.7	88.2	8	60.7	100
	영양	9.2	10.8	78.6	8	32.6	98.4

항목		(명)	(명)	(%)	(개원)	(%)	(%)
		교사 1인당 유아 수	학급당 유아수	4년제 출신 교사비율	장학사당 담당 유치원 수	국·공립 유치원 이용률	방과후과정 이용률
경상남도	영덕	7.8	9.9	78.9	12	17.4	100
	청도	8.4	10.9	61.3	17	20.0	97.7
	고령	12.5	16.9	55.6	10	18.0	100
	성주	9.5	10.9	52.2	16	15.9	100
	칠곡	13.8	19.9	44.8	35	15.6	96.4
	예천	11.0	13.3	60.9	13	23.3	99.2
	봉화	9.6	10.6	86.4	17	29.0	100
	울진	12.2	15.2	56.7	17	24.6	95.9
	울릉	13.5	15.4	75.0	6	35.9	100
	창원	14.3	23.9	45.9	62.3	9.0	72.1
	진주	13.3	19.9	70.4	52	9.5	89.1
제주특별자치도	통영	13.3	20.4	45.9	31	15.7	88.6
	사천	12.1	18.8	58.9	24	10.5	82.9
	김해	14.2	23.7	53.2	90	9.5	64.1
	밀양	11.1	17.7	45.7	28	17.1	86.5
	거제	15.9	22.5	54.1	52	10.7	58.6
	의령	5.8	12.3	68.8	10	32.7	95.1
	함안	11.3	20.2	50.0	21	14.3	83.2
	창녕	8.9	15.9	60.3	22	23.6	93.9
	양산	14.2	22.6	36.7	59	9.6	67.9
	고성	7.7	14.6	65.3	18	31.1	86.3
	남해	9.2	15.6	66.7	10	34.0	100
	하동	9.0	10.7	96.0	15	24.9	100
	산청	5.4	10.8	78.1	13	29.0	98.8
	함양	13.8	17.9	68.6	12	44.0	99.4
	거창	10.9	16.5	60.7	16	24.5	96.1
	합천	8.3	15.2	65.2	17	18.0	96.8
제주특별자치도	제주	12.9	23.4	49.1	70	12.1	87.5
	서귀포	9.4	15.9	68.9	40	12.8	100

- ▶ 2013년 기준
- 교사 1인당 유아 수=취원아 수/교사 수
- 학급당 유아 수=취원아 수/학급 수
- 4년제 출신 교사비율=(4년제 출신 교사수/총 교사수)×100
- 장학사당 담당 유치원 수=총 유치원 수/유아교육 담당 장학사 수
- 국·공립유치원 이용률=(국·공립유치원 취원아 수/취원대상아 수)×100
- 방과후과정 이용률=(방과후과정 취원아 수/총 취원아 수)×100



2012 - 2013
유아교육 연차보고서

발행일 2013년 12월 31일

발행인 이영

발행처 육아정책연구소

주 소 서울시 종로구 율곡로 33
안국빌딩 7층, 8층, 10층, 11층

전 화 02)730-7070

팩 스 02)730-3313

<http://www.kicce.re.kr>

편 집 GnG Design 02)2268-1468

보고서 내용의 무단 복제를 금함



2012 - 2013
유아교육 연차보고서



육아정책연구소
Korea Institute of Child Care and Education

110-734
서울 종로구 율곡로 33
안국빌딩 7, 8, 10, 11층

Tel 02-730-7070
Fax 02-730-3313

www.kicce.re.kr

발행 2013. 12. 31