



# 우리 아이들과 양육환경

2008~2022  
지난 14년간의 변화

한국 영유아 교육·보육 패널 연구 | Q



육아정책연구소  
Korea Institute of Child Care and Education

# 2008년 한국아동패널과 2022년 한국 영유아 교육·보육 패널의 조사결과를 비교해보았습니다.

2008년 한국아동패널의 1차년도 조사와 2022년 한국 영유아 교육 보육 패널  
1차년도 조사 결과를 비교해 **0세아 발달과 양육환경 변화**를 알아보았어요.

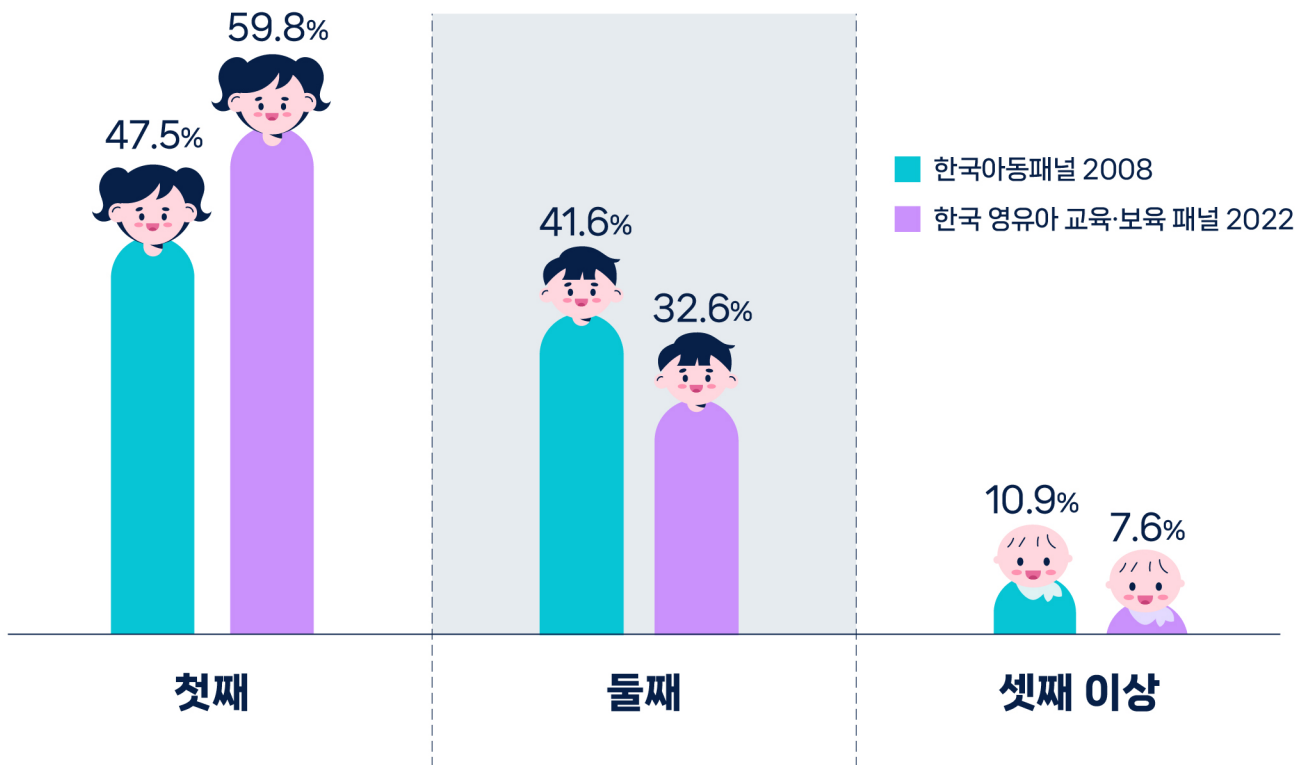




# 첫째 비율이 증가했어요

한국 영유아 교육·보육 패널에서는 **첫째의 비율**이 과반으로  
**한국아동패널보다 높았어요.**

## 패널 아동의 출생 순위

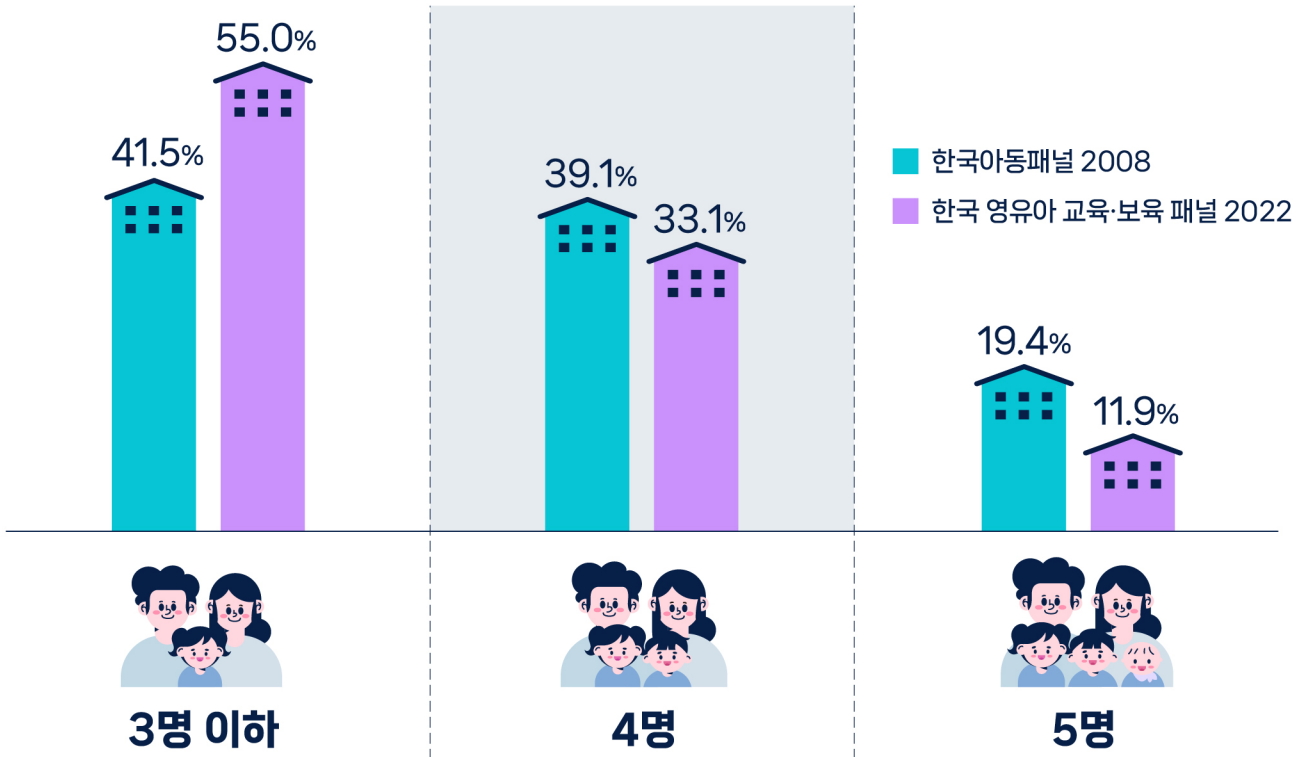




# 3명인 가족이 많아졌어요

가구원 수는 **3명 이하**인 경우는 증가,  
**4명이거나 5명 이상**인 경우는 줄었는데요.  
자녀 수 감소를 간접적으로 알 수 있었어요.

## 패널 가구원 수





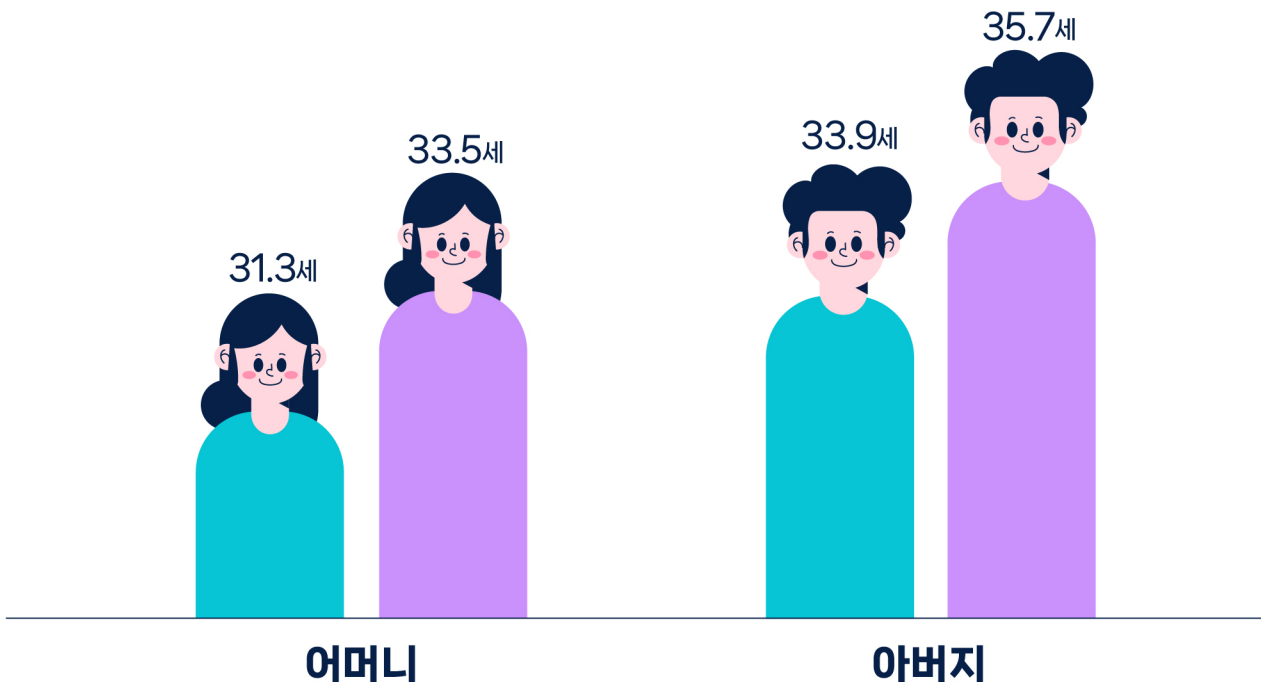


# 부모 연령이 높아졌어요

어머니의 연령은 평균 약 2.2세,  
아버지의 연령은 평균 약 1.8세 증가했어요.

## 패널 부모 연령

- 한국아동패널 2008
- 한국 영유아 교육·보육 패널 2022





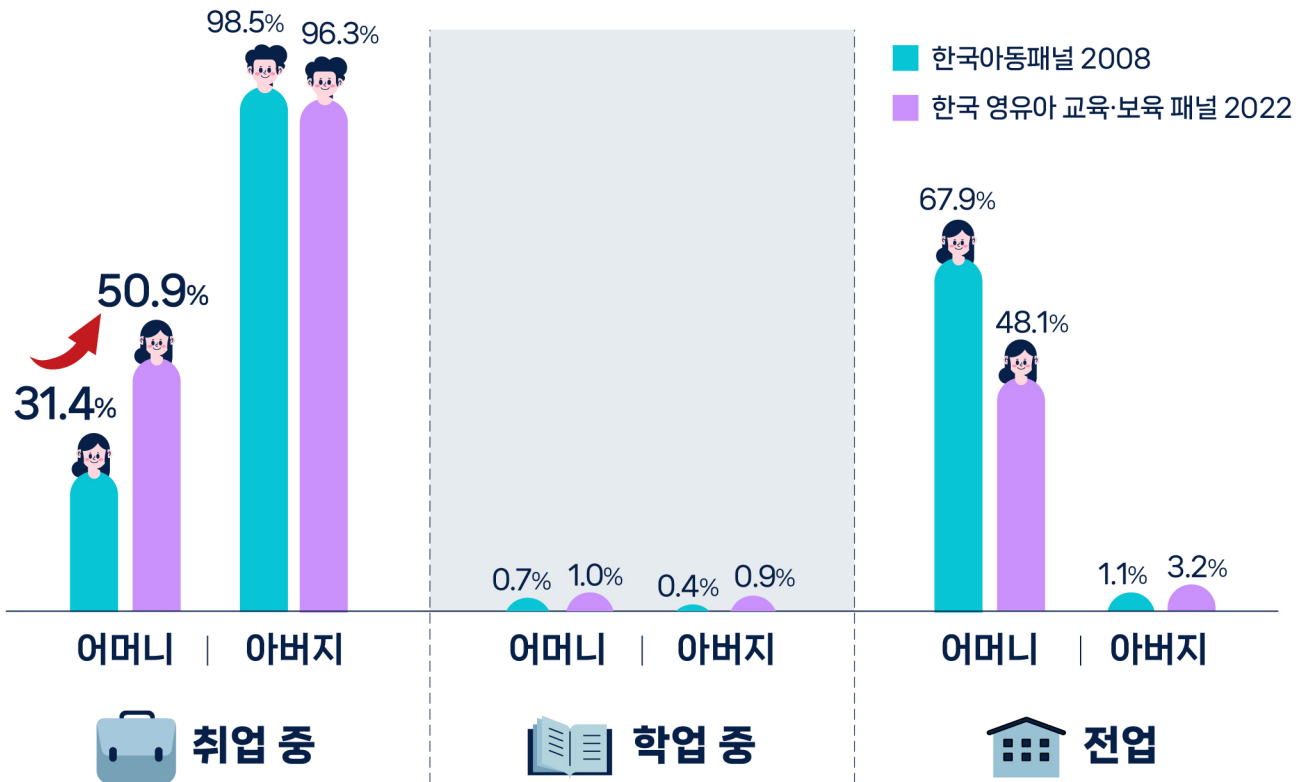
# 일하는 엄마가 늘어났어요

한국아동패널에서 어머니의 취업 비율은 31.4%,

한국 영유아 교육·보육 패널에서 취업 중인 어머니는 50.9%로

일하는 어머니가 많아졌어요. 아버지의 취업상태는 변화가 거의 없었습니다.

## 패널 부모의 취업상태





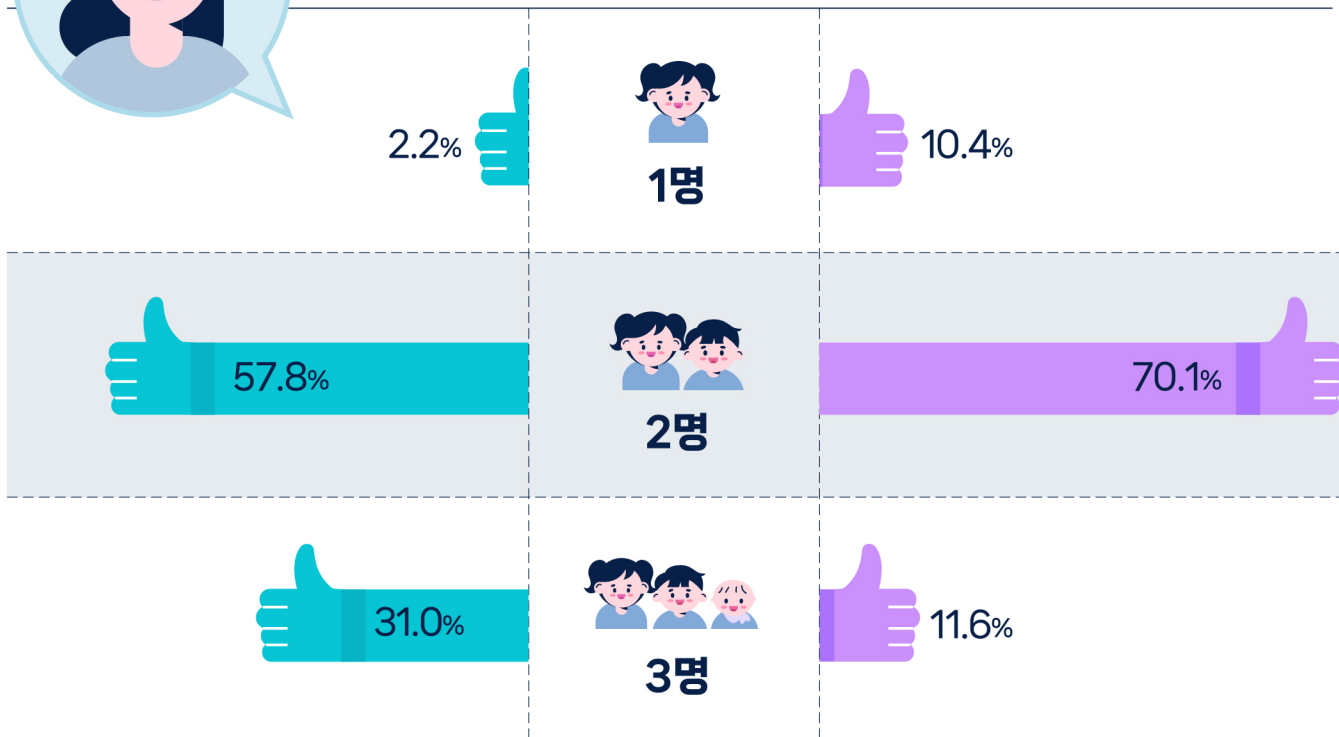
# '이상적인' 자녀 수는 2명대?

현재 우리 사회의 저출생 현상을 반영하듯,  
**2명이나 1명으로** 응답한 비율은 **증가**하고,  
**3명 이상**으로 응답한 비율은 **크게 감소**했어요.



## 패널 어머니가 생각하는 이상 자녀 수

■ 한국아동패널 2008 ■ 한국 영유아 교육·보육 패널 2022





# 부모의 음주 습관도 달라졌어요

패널 부모의 음주 습관에도 변화가 있었습니다.



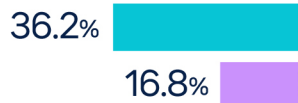
어머니

## 패널 부모의 음주 습관


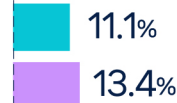
■ 한국아동패널 2008 ■ 한국 영유아 교육·보육 패널 2022



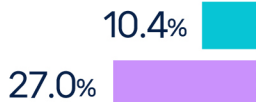

아버지



월 1회 이하



월 2회~4회



주 2회~4회



# 더 자세한 연구결과는

육아정책연구소의 **한국 영유아 교육·보육 패널 2023**

전체보고서를 확인해주세요!

