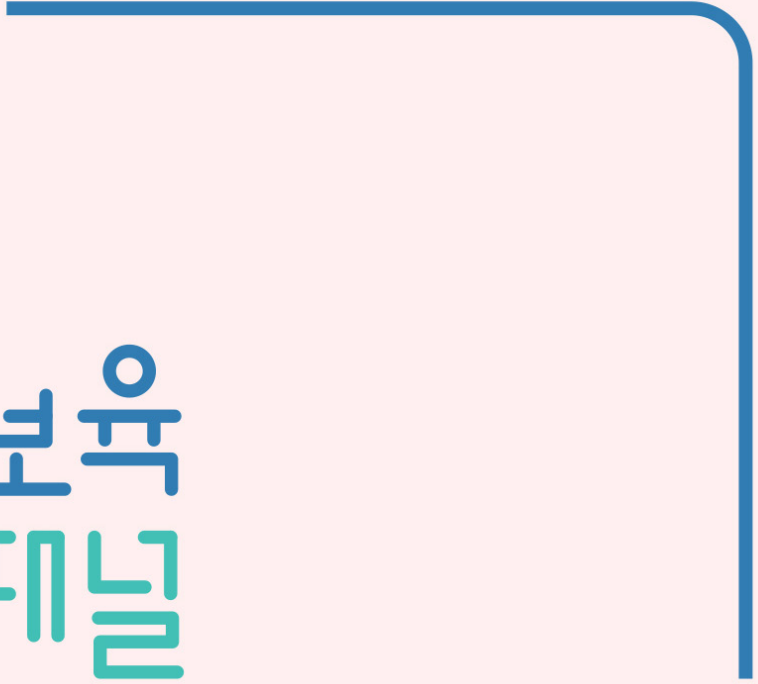


한국  
영유아  
교육·보육  
패널  
연구



한국 영유아 교육·보육 패널 연구 소개

한국 영유아 교육·보육 패널 연구

배윤진 연구위원(육아정책연구소)



# III 한국 영유아 교육·보육 패널 연구

육아정책연구소  
배운진 연구위원

한국 영유아 교육·보육 패널 연구

001

## *Purpose* 연구의 목적

한국 영유아 교육·보육 패널 연구는

태아기부터 신생아, 영아, 유아, 초등학령기(초기)에 이르기까지 영유아의 특성, 가정에서의 양육, 부모의 내·외적 요인, 기관에서의 교육·보육 경험과 지역사회·정책 환경 등 생애 초기 성장·발달과 관련한 자료를 수집함으로써 영유아 및 영유아 가구의 삶을 확인하는 목적을 지닌다.

패널 데이터를 통해 영유아의 삶에 영향을 미치는 요인을 파악하고, 영유아의 건강한 성장·발달과 행복을 지원하는 정책 마련의 기초데이터를 제공하게 된다.

# Characteristics 연구의 특징

한국아동패널의  
주요 정체성과  
장점은 유지하면서  
차별화되는 새로운  
연구로서 기획

저소득 및 다문화  
가구의 특성과 요구를  
파악할 수 있는  
자료 수집

임부와 태아의  
건강과 환경요인에 대한  
정보를 포함하여  
패널 데이터가  
설명할 수 있는  
정책적·학술적 이슈의  
범위 확대

# Contents 연구(조사) 내용



## 2021~2023년도 조사개요 *Research Overview*

2021년

기초조사1

임부 3,372명

조사 시기  
2021년 9월~  
2022년 2월, 4월

조사 대상  
2022년 출산예정 임부

조사 방법  
병원 방문 후 태블릿PC를 활용한  
면접조사

모집단 대비 비율  
2022년도 출생아 249,000명  
대비 아동 3,445명은 1.38%  
(쌍생아 포함)

기초조사2

임부 3,125명

조사 시기  
2021년 11월~  
2022년 8월

조사 대상  
2022년 출산예정 임부  
(임신 32~37주차)

조사 방법  
온라인 조사

2022년

생후1개월 조사

산부 2,786명

조사 시기  
2022년 2월~  
2022년 10월

조사 대상  
2022년 출생아동의 어머니

조사 방법  
온라인조사

## 2021~2023년도 조사개요 *Research Overview*

2022년

1차년도 조사

아동 2,775명

조사 시기  
2022년 6월~  
2022년 12월

조사 대상  
패널 가구

조사 방법  
가정 방문 후 태블릿PC를 활용한  
면접조사

2023년

2차년도 조사

아동 2,555명

조사 시기  
2023년 7월~  
2023년 12월

조사 대상  
패널 가구

조사 방법  
가정 방문 후 태블릿PC를 활용한  
면접조사

2024년

3차년도 조사

진행중

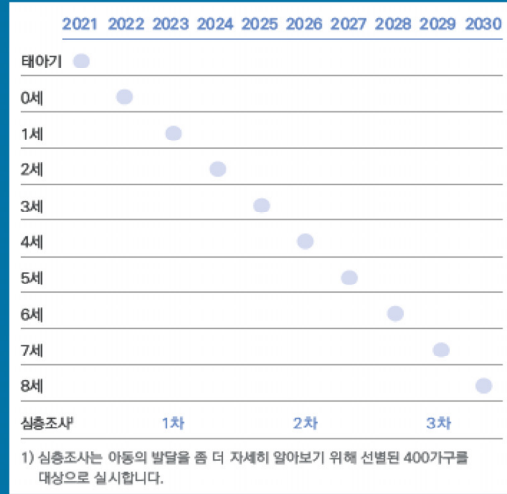
조사 시기  
2024년 7월~  
2024년 12월

조사 대상  
패널 가구

조사 방법  
온라인조사 및 가정 방문 후 태블릿PC를 활용한 면접조사

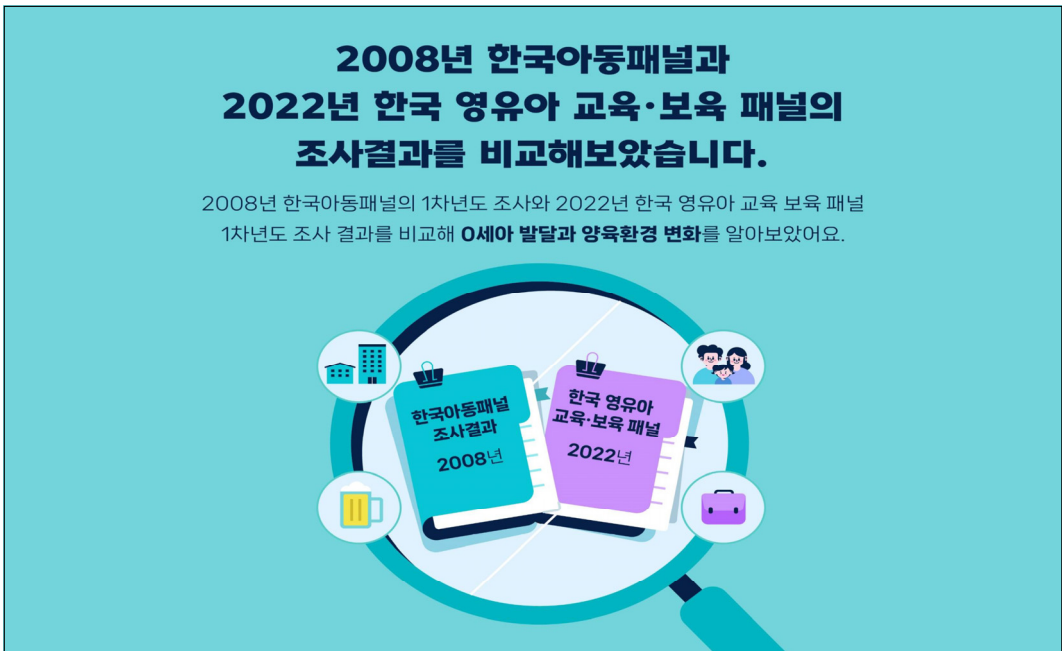
Research Plan

# 연구(조사) 계획



영유아의 발달을 추적해 가는 종단연구는 발달의 안정성, 개인차의 이유, 환경의 역할 등을 보다 정확하게 규명하기 위하여 생애초기부터 시작하여 지속적으로 진행될 때 그 가치가 있다.

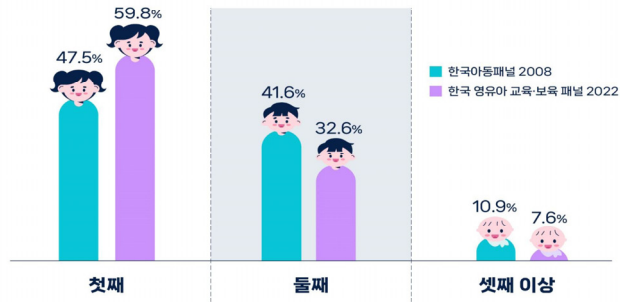
조복희 외(2009). 한국아동패널 2009.



## 첫째 비율이 증가했어요

한국 영유아 교육·보육 패널에서는 **첫째의 비율이** 과반으로  
**한국아동패널보다 높았어요.**

패널 아동의 출생 순위

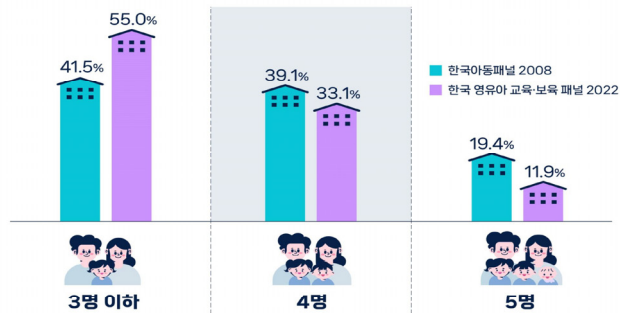


본 카드뉴스는 배윤진, 박은정, 김자연, 조경진, 이혜민, 강민권(2023). 한국 영유아 교육·보육 패널 연구 2023을 기반으로 제작되었습니다.

## 3명인 가족이 많아졌어요

가구원 수는 **3명 이하인 경우는 증가,**  
**4명이거나 5명 이상인 경우는 줄었는데요.**  
 자녀 수 감소를 간접적으로 알 수 있었어요.

패널 가구원 수



본 카드뉴스는 배윤진, 박은정, 김자연, 조경진, 이혜민, 강민권(2023). 한국 영유아 교육·보육 패널 연구 2023을 기반으로 제작되었습니다.



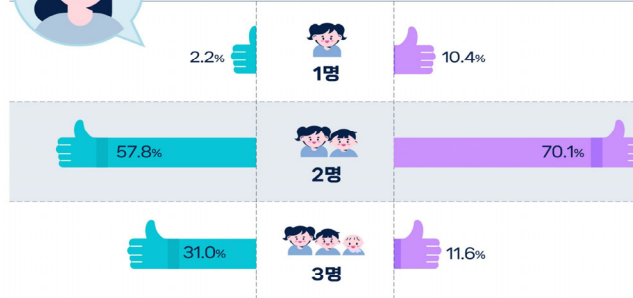
## '이상적인' 자녀 수는 2명대?

현재 우리 사회의 저출생 현상을 반영하듯,  
2명이나 1명으로 응답한 비율은 증가하고,  
3명 이상으로 응답한 비율은 크게 감소했어요.



### 패널 어머니가 생각하는 이상 자녀 수

■ 한국아동패널 2008 ■ 한국 영유아 교육·보육 패널 2022




본 카드뉴스는 배윤진, 박은정, 김자연, 조경진, 이혜민, 강민권(2023). 한국 영유아 교육·보육 패널 연구 2023을 기반으로 제작되었습니다.

## 부모 연령이 높아졌어요

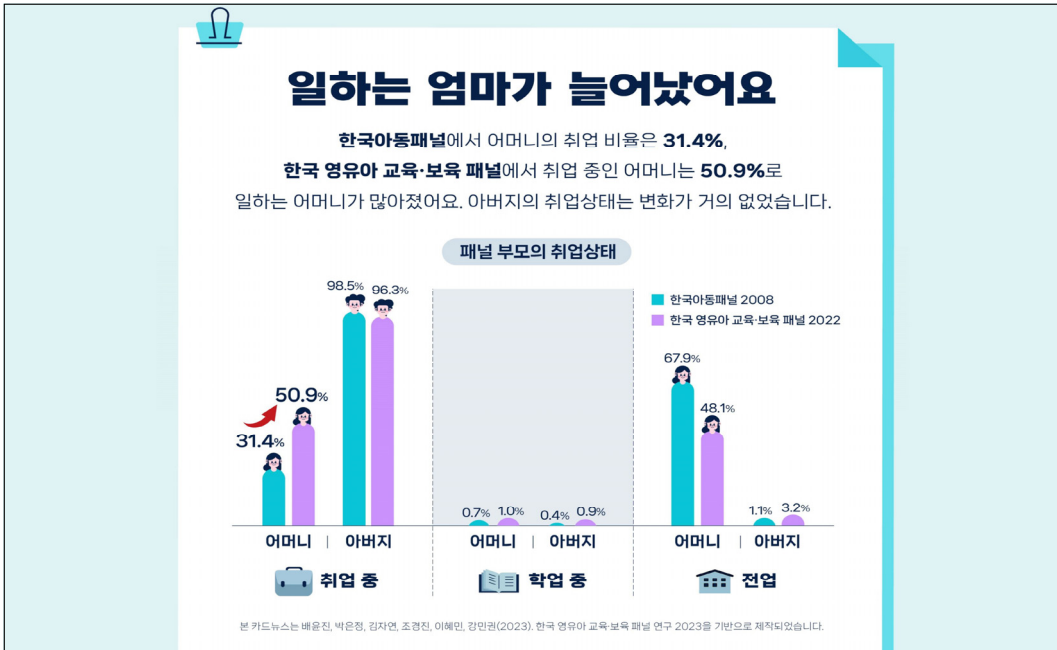
어머니의 연령은 평균 약 2.2세,  
아버지의 연령은 평균 약 1.8세 증가했어요.

### 패널 부모 연령

■ 한국아동패널 2008 ■ 한국 영유아 교육·보육 패널 2022



본 카드뉴스는 배윤진, 박은정, 김자연, 조경진, 이혜민, 강민권(2023). 한국 영유아 교육·보육 패널 연구 2023을 기반으로 제작되었습니다.



## 더 자세한 연구결과는

육아정책연구소의 **한국 영유아 교육·보육 패널 2023**  
전체보고서를 확인해주세요!

감사합니다  
THANK YOU